

Bauphase 1a - 1

Berechnungspunkt						Immi	Beurteilungspegel	Richtwertüberschreitung	Überschreitungsdauer	Passiver Schallschutz > 62 dB(A) und > 8 Wo Wohnräume: WO, WR, KH	Passiver Schallschutz > 67 dB(A) und > 8 Wo Wohnräume: MI	Passiver Schallschutz > 67 dB(A) und > 4 Wo Wohnräume: WO, WR, KH	Passiver Schallschutz > 72 dB(A) und > 4 Wo Wohnräume: MI	Passiver Schallschutz > 75 dB(A) und > 2 Wo Wohnräume: WA, WR, KH, MI
Bezeichnung						Richtwert	tags	tags	Wochen	tags	tags	tags	tags	tags
Anschrift	Flurst	Ausrichtung	Stockwerk	Fassadennummer	Nutzung	Tag	dB(A)	dB(A)						
1-EICHENWEG 17	332/1	NW	EG	1	WA	58,0	42,7	0,0		Nein	Nein	Nein	Nein	Nein
1-EICHENWEG 17	332/1	NW	1.OG	1	WA	58,0	43,1	0,0		Nein	Nein	Nein	Nein	Nein
1-EICHENWEG 17	332/1	SW	EG	2	WA	58,0	55,7	0,0		Nein	Nein	Nein	Nein	Nein
1-EICHENWEG 17	332/1	SW	1.OG	2	WA	58,0	56,6	0,0		Nein	Nein	Nein	Nein	Nein
1-EICHENWEG 17	332/1	SW	2.OG	2	WA	58,0	56,6	0,0		Nein	Nein	Nein	Nein	Nein
1-EICHENWEG 17	332/1	SO	EG	3	WA	58,0	54,7	0,0		Nein	Nein	Nein	Nein	Nein
1-EICHENWEG 17	332/1	SO	1.OG	3	WA	58,0	56,4	0,0		Nein	Nein	Nein	Nein	Nein
2-EICHENWEG 15	260/2	NW	EG	1	WA	58,0	44,6	0,0		Nein	Nein	Nein	Nein	Nein
2-EICHENWEG 15	260/2	NW	1.OG	1	WA	58,0	45,1	0,0		Nein	Nein	Nein	Nein	Nein
2-EICHENWEG 15	260/2	NW	2.OG	1	WA	58,0	47,6	0,0		Nein	Nein	Nein	Nein	Nein
2-EICHENWEG 15	260/2	SW	EG	2	WA	58,0	55,6	0,0		Nein	Nein	Nein	Nein	Nein
2-EICHENWEG 15	260/2	SW	1.OG	2	WA	58,0	57,3	0,0		Nein	Nein	Nein	Nein	Nein
2-EICHENWEG 15	260/2	SW	2.OG	2	WA	58,0	57,3	0,0		Nein	Nein	Nein	Nein	Nein
2-EICHENWEG 15	260/2	S	EG	3	WA	58,0	55,9	0,0		Nein	Nein	Nein	Nein	Nein
2-EICHENWEG 15	260/2	S	1.OG	3	WA	58,0	57,5	0,0		Nein	Nein	Nein	Nein	Nein
2-EICHENWEG 15	260/2	S	2.OG	3	WA	58,0	57,6	0,0		Nein	Nein	Nein	Nein	Nein
2-EICHENWEG 15	260/2	SO	EG	4	WA	58,0	54,9	0,0		Nein	Nein	Nein	Nein	Nein
2-EICHENWEG 15	260/2	SO	1.OG	4	WA	58,0	57,1	0,0		Nein	Nein	Nein	Nein	Nein
2-EICHENWEG 15	260/2	SO	2.OG	4	WA	58,0	57,3	0,0		Nein	Nein	Nein	Nein	Nein
3-EICHENWEG 11	260/5	NW	EG	1 Anbau	WA	58,0	53,1	0,0		Nein	Nein	Nein	Nein	Nein
3-EICHENWEG 11	260/5	NW	1.OG	1 Anbau	WA	58,0	53,7	0,0		Nein	Nein	Nein	Nein	Nein
3-EICHENWEG 11	260/5	NW	EG	2	WA	58,0	48,8	0,0		Nein	Nein	Nein	Nein	Nein
3-EICHENWEG 11	260/5	NW	1.OG	2	WA	58,0	49,1	0,0		Nein	Nein	Nein	Nein	Nein
3-EICHENWEG 11	260/5	NW	2.OG	2	WA	58,0	50,8	0,0		Nein	Nein	Nein	Nein	Nein
3-EICHENWEG 11	260/5	SW	EG	3	WA	58,0	56,5	0,0		Nein	Nein	Nein	Nein	Nein
3-EICHENWEG 11	260/5	SW	1.OG	3	WA	58,0	58,8	0,8	2,0	Nein	Nein	Nein	Nein	Nein
3-EICHENWEG 11	260/5	SW	2.OG	3	WA	58,0	58,9	0,9	2,0	Nein	Nein	Nein	Nein	Nein
3-EICHENWEG 11	260/5	S	EG	4	WA	58,0	56,6	0,0		Nein	Nein	Nein	Nein	Nein
3-EICHENWEG 11	260/5	S	1.OG	4	WA	58,0	58,9	0,9	2,0	Nein	Nein	Nein	Nein	Nein
3-EICHENWEG 11	260/5	S	2.OG	4	WA	58,0	59,1	1,1	2,0	Nein	Nein	Nein	Nein	Nein
3-EICHENWEG 11	260/5	SO	EG	5	WA	58,0	56,3	0,0		Nein	Nein	Nein	Nein	Nein
3-EICHENWEG 11	260/5	SO	1.OG	5	WA	58,0	58,2	0,2	2,0	Nein	Nein	Nein	Nein	Nein
3-EICHENWEG 11	260/5	SO	2.OG	5	WA	58,0	58,9	0,9	2,0	Nein	Nein	Nein	Nein	Nein
4-EICHENWEG 9	259/1	NW	EG	1	WA	58,0	52,9	0,0		Nein	Nein	Nein	Nein	Nein
4-EICHENWEG 9	259/1	NW	1.OG	1	WA	58,0	52,3	0,0		Nein	Nein	Nein	Nein	Nein
4-EICHENWEG 9	259/1	SW	EG	2	WA	58,0	58,9	0,9	2,0	Nein	Nein	Nein	Nein	Nein
4-EICHENWEG 9	259/1	SW	1.OG	2	WA	58,0	59,3	1,3	2,0	Nein	Nein	Nein	Nein	Nein
4-EICHENWEG 9	259/1	SO	EG	3	WA	58,0	58,6	0,6	2,0	Nein	Nein	Nein	Nein	Nein

Bauphase 1a - 1

Berechnungspunkt						Immi	Beurteilungspegel	Richtwertüberschreitung ohne Lärmschutzwand	Überschreitungsdauer	Passiver Schallschutz > 62 dB(A) und > 8 Wo Wohnräume: WO, WR, KH	Passiver Schallschutz > 67 dB(A) und > 8 Wo Wohnräume: MI	Passiver Schallschutz > 67 dB(A) und > 4 Wo Wohnräume: WO, WR, KH	Passiver Schallschutz > 72 dB(A) und > 4 Wo Wohnräume: MI	Passiver Schallschutz > 75 dB(A) und > 2 Wo Wohnräume: WA, WR, KH, MI
Bezeichnung						Richtwert	tags	tags	Wochen	tags	tags	tags	tags	tags
Anschrift	Flurst	Ausrichtung	Stockwerk	Fassadennummer	Nutzung	Tag	dB(A)	dB(A)						
4-EICHENWEG 9	259/1	SO	1.OG	3	WA	58,0	58,9	0,9	2,0	Nein	Nein	Nein	Nein	Nein
5-EICHENWEG 7	259/2	SW	EG	1	WA	58,0	57,2	0,0		Nein	Nein	Nein	Nein	Nein
5-EICHENWEG 7	259/2	SW	1.OG	1	WA	58,0	58,9	0,9	2,0	Nein	Nein	Nein	Nein	Nein
5-EICHENWEG 7	259/2	S	EG	2	WA	58,0	57,7	0,0		Nein	Nein	Nein	Nein	Nein
5-EICHENWEG 7	259/2	S	1.OG	2	WA	58,0	59,1	1,1	2,0	Nein	Nein	Nein	Nein	Nein
5-EICHENWEG 7	259/2	SO	EG	3	WA	58,0	56,5	0,0		Nein	Nein	Nein	Nein	Nein
5-EICHENWEG 7	259/2	SO	1.OG	3	WA	58,0	57,7	0,0		Nein	Nein	Nein	Nein	Nein
6-EICHENWEG 5	259/4	SW	1.OG	1 Anbau	WA	58,0	56,3	0,0		Nein	Nein	Nein	Nein	Nein
6-EICHENWEG 5	259/4	S	EG	2	WA	58,0	56,0	0,0		Nein	Nein	Nein	Nein	Nein
6-EICHENWEG 5	259/4	S	1.OG	2	WA	58,0	56,7	0,0		Nein	Nein	Nein	Nein	Nein
6-EICHENWEG 5	259/4	S	2.OG	2	WA	58,0	58,2	0,2	2,0	Nein	Nein	Nein	Nein	Nein
6-EICHENWEG 5	259/4	SO	EG	3	WA	58,0	54,8	0,0		Nein	Nein	Nein	Nein	Nein
6-EICHENWEG 5	259/4	SO	1.OG	3	WA	58,0	55,3	0,0		Nein	Nein	Nein	Nein	Nein
6-EICHENWEG 5	259/4	SO	2.OG	3	WA	58,0	55,4	0,0		Nein	Nein	Nein	Nein	Nein
12-TANNENWEG 2	279/9	SW	EG	1	WA	55,0	51,5	0,0		Nein	Nein	Nein	Nein	Nein
12-TANNENWEG 2	279/9	SW	1.OG	1	WA	55,0	52,0	0,0		Nein	Nein	Nein	Nein	Nein
12-TANNENWEG 2	279/9	S	EG	2	WA	55,0	54,5	0,0		Nein	Nein	Nein	Nein	Nein
12-TANNENWEG 2	279/9	S	1.OG	2	WA	55,0	54,7	0,0		Nein	Nein	Nein	Nein	Nein
12-TANNENWEG 2	279/9	SO	EG	3	WA	55,0	52,7	0,0		Nein	Nein	Nein	Nein	Nein
12-TANNENWEG 2	279/9	SO	1.OG	3	WA	55,0	53,2	0,0		Nein	Nein	Nein	Nein	Nein
13-EICHENWEG 6	253/7	SO	1.OG	3	WA	55,0	52,5	0,0		Nein	Nein	Nein	Nein	Nein
13-EICHENWEG 6	253/7	SO	1.OG	3	WA	55,0	53,9	0,0		Nein	Nein	Nein	Nein	Nein
13-EICHENWEG 6	253/7	SO	1.OG	3	WA	55,0	49,6	0,0		Nein	Nein	Nein	Nein	Nein
13-EICHENWEG 6	253/7	SO	1.OG	3	WA	55,0	51,3	0,0		Nein	Nein	Nein	Nein	Nein
7-EICHENWEG 1	258	SO	EG	1	WA	58,0	56,0	0,0		Nein	Nein	Nein	Nein	Nein
7-EICHENWEG 1	258	SO	1.OG	1	WA	58,0	57,2	0,0		Nein	Nein	Nein	Nein	Nein
7-EICHENWEG 1	258	SO	2.OG	1	WA	58,0	57,9	0,0		Nein	Nein	Nein	Nein	Nein
7-EICHENWEG 1	258	SO	EG	2	WA	58,0	55,5	0,0		Nein	Nein	Nein	Nein	Nein
7-EICHENWEG 1	258	SO	1.OG	2	WA	58,0	56,0	0,0		Nein	Nein	Nein	Nein	Nein
7-EICHENWEG 1	258	SO	2.OG	2	WA	58,0	56,1	0,0		Nein	Nein	Nein	Nein	Nein
9-EICHENWEG 4	281/1	S	EG	1	WA	55,0	52,4	0,0		Nein	Nein	Nein	Nein	Nein
9-EICHENWEG 4	281/1	S	1.OG	1	WA	55,0	53,6	0,0		Nein	Nein	Nein	Nein	Nein
9-EICHENWEG 4	281/1	SO	EG	2	WA	55,0	50,6	0,0		Nein	Nein	Nein	Nein	Nein
9-EICHENWEG 4	281/1	SO	1.OG	2	WA	55,0	51,6	0,0		Nein	Nein	Nein	Nein	Nein
10-EICHENWEG 2	281	SW	EG	1	WA	55,0	50,7	0,0		Nein	Nein	Nein	Nein	Nein
10-EICHENWEG 2	281	SW	1.OG	1	WA	55,0	51,6	0,0		Nein	Nein	Nein	Nein	Nein
10-EICHENWEG 2	281	S	EG	2	WA	55,0	52,0	0,0		Nein	Nein	Nein	Nein	Nein
10-EICHENWEG 2	281	S	1.OG	2	WA	55,0	52,4	0,0		Nein	Nein	Nein	Nein	Nein
10-EICHENWEG 2	281	SO	EG	3	WA	55,0	49,0	0,0		Nein	Nein	Nein	Nein	Nein

Bauphase 1a - 1

Berechnungspunkt						Immi	Beurteilungspegel	Richtwertüberschreitung	Überschreitungsdauer	Passiver Schallschutz > 62 dB(A) und > 8 Wo Wohnräume: WO, WR, KH	Passiver Schallschutz > 67 dB(A) und > 8 Wo Wohnräume: MI	Passiver Schallschutz > 67 dB(A) und > 4 Wo Wohnräume: WO, WR, KH	Passiver Schallschutz > 72 dB(A) und > 4 Wo Wohnräume: MI	Passiver Schallschutz > 75 dB(A) und > 2 Wo Wohnräume: WA, WR, KH, MI
Bezeichnung						Richtwert	tags	tags	Wochen	tags	tags	tags	tags	tags
Anschrift	Flurst	Ausrichtung	Stockwerk	Fassadennummer	Nutzung	Tag	dB(A)	dB(A)						
10-EICHENWEG 2	281	SO	1,OG	3	WA	55,0	49,4	0,0		Nein	Nein	Nein	Nein	Nein
11-NABBURGERSTR 21	253/10	SW	EG	1	MI	60,0	54,2	0,0		Nein	Nein	Nein	Nein	Nein
11-NABBURGERSTR 21	253/10	S	EG	2	MI	60,0	53,9	0,0		Nein	Nein	Nein	Nein	Nein
11-NABBURGERSTR 21	253/10	S	1,OG	2	MI	60,0	54,3	0,0		Nein	Nein	Nein	Nein	Nein
11-NABBURGERSTR 21	253/10	SO	EG	3	MI	60,0	44,8	0,0		Nein	Nein	Nein	Nein	Nein
11-NABBURGERSTR 21	253/10	SO	1,OG	3	MI	60,0	45,8	0,0		Nein	Nein	Nein	Nein	Nein
8-AM WIESENGRUND 3	253/7	SW	EG	1	MI	63,0	57,1	0,0		Nein	Nein	Nein	Nein	Nein
8-AM WIESENGRUND 3	253/7	S	EG	2	MI	63,0	55,1	0,0		Nein	Nein	Nein	Nein	Nein
8-AM WIESENGRUND 3	253/7	S	1,OG	2	MI	63,0	56,5	0,0		Nein	Nein	Nein	Nein	Nein
8-AM WIESENGRUND 3	253/7	SO	EG	3	MI	63,0	45,0	0,0		Nein	Nein	Nein	Nein	Nein
8-AM WIESENGRUND 3	253/7	SO	1,OG	3	MI	63,0	48,2	0,0		Nein	Nein	Nein	Nein	Nein

4527050 4527100 4527150 4527200 4527250 4527300 4527350 4527400 4527450 4527500 4527550 4527600 4527650 4527700 4527750 4527800 4527850

Bauphase 1a-1

Teunz

WA

N



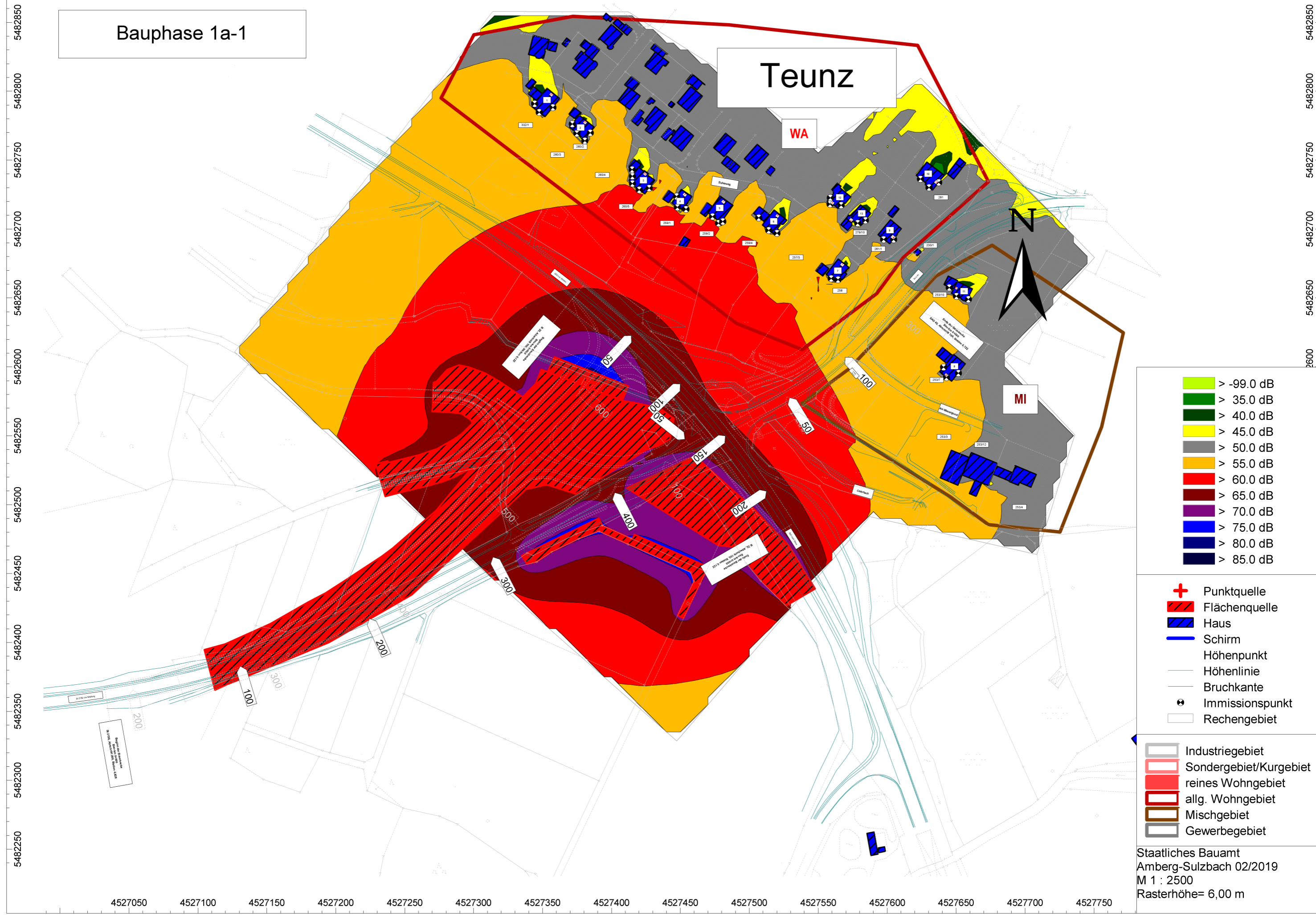
MI

- > -99.0 dB
- > 35.0 dB
- > 40.0 dB
- > 45.0 dB
- > 50.0 dB
- > 55.0 dB
- > 60.0 dB
- > 65.0 dB
- > 70.0 dB
- > 75.0 dB
- > 80.0 dB
- > 85.0 dB

- Punktquelle
- Flächenquelle
- Haus
- Schirm
- Höhenpunkt
- Höhenlinie
- Bruchkante
- Immissionspunkt
- Rechengebiet

- Industriegebiet
- Sondergebiet/Kurgebiet
- reines Wohngebiet
- allg. Wohngebiet
- Mischgebiet
- Gewerbegebiet

Staatliches Bauamt
 Amberg-Sulzbach 02/2019
 M 1 : 2500
 Rasterhöhe= 6,00 m



4527050 4527100 4527150 4527200 4527250 4527300 4527350 4527400 4527450 4527500 4527550 4527600 4527650 4527700 4527750

Bauphase 2a-2b-2c-1

Berechnungspunkt						Immi	Beurteilungspegel	Richtwertüberschreitung	Überschreitungsdauer	Passiver Schallschutz > 62 dB(A) und > 8 Wo Wohnräume: WO, WR, KH	Passiver Schallschutz > 67 dB(A) und > 8 Wo Wohnräume: MI	Passiver Schallschutz > 67 dB(A) und > 4 Wo Wohnräume: WO, WR, KH	Passiver Schallschutz > 72 dB(A) und > 4 Wo Wohnräume: MI	Passiver Schallschutz > 75 dB(A) und > 2 Wo Wohnräume: WA, WR, KH, MI
Bezeichnung						Richtwert	tags	tags	Wochen	tags	tags	tags	tags	tags
Anschrift	Flurst	Ausrichtung	Stockwerk	Fassadennummer	Nutzung	Tag	dB(A)	dB(A)		tags	tags	tags	tags	tags
1-EICHENWEG 17	332/1	NW	EG	1	WA	58	42,3	0,0		Nein	Nein	Nein	Nein	Nein
1-EICHENWEG 17	332/1	NW	1.OG	1	WA	58	42,7	0,0		Nein	Nein	Nein	Nein	Nein
1-EICHENWEG 17	332/1	SW	EG	2	WA	58	53,5	0,0		Nein	Nein	Nein	Nein	Nein
1-EICHENWEG 17	332/1	SW	1.OG	2	WA	58	54,3	0,0		Nein	Nein	Nein	Nein	Nein
1-EICHENWEG 17	332/1	SW	2.OG	2	WA	58	54,5	0,0		Nein	Nein	Nein	Nein	Nein
1-EICHENWEG 17	332/1	SO	EG	3	WA	58	53,1	0,0		Nein	Nein	Nein	Nein	Nein
1-EICHENWEG 17	332/1	SO	1.OG	3	WA	58	53,8	0,0		Nein	Nein	Nein	Nein	Nein
2-EICHENWEG 15	260/2	NW	EG	1	WA	58	43,8	0,0		Nein	Nein	Nein	Nein	Nein
2-EICHENWEG 15	260/2	NW	1.OG	1	WA	58	44,3	0,0		Nein	Nein	Nein	Nein	Nein
2-EICHENWEG 15	260/2	NW	2.OG	1	WA	58	46,9	0,0		Nein	Nein	Nein	Nein	Nein
2-EICHENWEG 15	260/2	SW	EG	2	WA	58	54,1	0,0		Nein	Nein	Nein	Nein	Nein
2-EICHENWEG 15	260/2	SW	1.OG	2	WA	58	54,9	0,0		Nein	Nein	Nein	Nein	Nein
2-EICHENWEG 15	260/2	SW	2.OG	2	WA	58	55,3	0,0		Nein	Nein	Nein	Nein	Nein
2-EICHENWEG 15	260/2	S	EG	3	WA	58	54,4	0,0		Nein	Nein	Nein	Nein	Nein
2-EICHENWEG 15	260/2	S	1.OG	3	WA	58	55,3	0,0		Nein	Nein	Nein	Nein	Nein
2-EICHENWEG 15	260/2	S	2.OG	3	WA	58	55,7	0,0		Nein	Nein	Nein	Nein	Nein
2-EICHENWEG 15	260/2	SO	EG	4	WA	58	53,5	0,0		Nein	Nein	Nein	Nein	Nein
2-EICHENWEG 15	260/2	SO	1.OG	4	WA	58	54,3	0,0		Nein	Nein	Nein	Nein	Nein
2-EICHENWEG 15	260/2	SO	2.OG	4	WA	58	55,2	0,0		Nein	Nein	Nein	Nein	Nein
3-EICHENWEG 11	260/5	NW	EG	1 Anbau	WA	58	51,8	0,0		Nein	Nein	Nein	Nein	Nein
3-EICHENWEG 11	260/5	NW	1.OG	1 Anbau	WA	58	52,8	0,0		Nein	Nein	Nein	Nein	Nein
3-EICHENWEG 11	260/5	NW	EG	2	WA	58	48,8	0,0		Nein	Nein	Nein	Nein	Nein
3-EICHENWEG 11	260/5	NW	1.OG	2	WA	58	49,2	0,0		Nein	Nein	Nein	Nein	Nein
3-EICHENWEG 11	260/5	NW	2.OG	2	WA	58	50,9	0,0		Nein	Nein	Nein	Nein	Nein
3-EICHENWEG 11	260/5	SW	EG	3	WA	58	55,6	0,0		Nein	Nein	Nein	Nein	Nein
3-EICHENWEG 11	260/5	SW	1.OG	3	WA	58	56,5	0,0		Nein	Nein	Nein	Nein	Nein
3-EICHENWEG 11	260/5	SW	2.OG	3	WA	58	57,6	0,0		Nein	Nein	Nein	Nein	Nein
3-EICHENWEG 11	260/5	S	EG	4	WA	58	56,2	0,0		Nein	Nein	Nein	Nein	Nein
3-EICHENWEG 11	260/5	S	1.OG	4	WA	58	57,0	0,0		Nein	Nein	Nein	Nein	Nein
3-EICHENWEG 11	260/5	S	2.OG	4	WA	58	58,1	0,1	3	Nein	Nein	Nein	Nein	Nein
3-EICHENWEG 11	260/5	SO	EG	5	WA	58	55,4	0,0		Nein	Nein	Nein	Nein	Nein
3-EICHENWEG 11	260/5	SO	1.OG	5	WA	58	56,3	0,0		Nein	Nein	Nein	Nein	Nein
3-EICHENWEG 11	260/5	SO	2.OG	5	WA	58	57,5	0,0		Nein	Nein	Nein	Nein	Nein
4-EICHENWEG 9	259/1	NW	EG	1	WA	58	53,3	0,0		Nein	Nein	Nein	Nein	Nein
4-EICHENWEG 9	259/1	NW	1.OG	1	WA	58	52,2	0,0		Nein	Nein	Nein	Nein	Nein
4-EICHENWEG 9	259/1	SW	EG	2	WA	58	57,6	0,0		Nein	Nein	Nein	Nein	Nein
4-EICHENWEG 9	259/1	SW	1.OG	2	WA	58	58,2	0,2	3	Nein	Nein	Nein	Nein	Nein
4-EICHENWEG 9	259/1	SO	EG	3	WA	55	57,6	2,6	3	Nein	Nein	Nein	Nein	Nein

Bauphase 2a-2b-2c-1

Berechnungspunkt						Immi	Beurteilungspegel	Richtwertüberschreitung	Überschreitungsdauer	Passiver Schallschutz > 62 dB(A) und > 8 Wo Wohnräume: WO, WR, KH	Passiver Schallschutz > 67 dB(A) und > 8 Wo Wohnräume: MI	Passiver Schallschutz > 67 dB(A) und > 4 Wo Wohnräume: WO, WR, KH	Passiver Schallschutz > 72 dB(A) und > 4 Wo Wohnräume: MI	Passiver Schallschutz > 75 dB(A) und > 2 Wo Wohnräume: WA, WR, KH, MI
Bezeichnung						Richtwert	tags	tags	Wochen	tags	tags	tags	tags	tags
Anschrift	Flurst	Ausrichtung	Stockwerk	Fassadennummer	Nutzung	Tag	dB(A)	dB(A)						
4-EICHENWEG 9	259/1	SO	1.OG	3	WA	58	58,3	0,3		3	Nein	Nein	Nein	Nein
5-EICHENWEG 7	259/2	SW	EG	1	WA	58	56,0	0,0			Nein	Nein	Nein	Nein
5-EICHENWEG 7	259/2	SW	1.OG	1	WA	58	57,7	0,0			Nein	Nein	Nein	Nein
5-EICHENWEG 7	259/2	S	EG	2	WA	58	57,6	0,0			Nein	Nein	Nein	Nein
5-EICHENWEG 7	259/2	S	1.OG	2	WA	58	58,8	0,8		3	Nein	Nein	Nein	Nein
5-EICHENWEG 7	259/2	SO	EG	3	WA	58	57,3	0,0			Nein	Nein	Nein	Nein
5-EICHENWEG 7	259/2	SO	1.OG	3	WA	58	58,3	0,3		3	Nein	Nein	Nein	Nein
6-EICHENWEG 5	259/4	SW	1.OG	1 Anbau	WA	58	54,8	0,0			Nein	Nein	Nein	Nein
6-EICHENWEG 5	259/4	S	EG	2	WA	58	56,7	0,0			Nein	Nein	Nein	Nein
6-EICHENWEG 5	259/4	S	1.OG	2	WA	58	57,8	0,0			Nein	Nein	Nein	Nein
6-EICHENWEG 5	259/4	S	2.OG	2	WA	58	58,5	0,5		3	Nein	Nein	Nein	Nein
6-EICHENWEG 5	259/4	SO	EG	3	WA	58	55,7	0,0			Nein	Nein	Nein	Nein
6-EICHENWEG 5	259/4	SO	1.OG	3	WA	58	56,8	0,0			Nein	Nein	Nein	Nein
6-EICHENWEG 5	259/4	SO	2.OG	3	WA	58	57,1	0,0			Nein	Nein	Nein	Nein
12-TANNENWEG 2	279/9	SW	EG	1	WA	55	51,0	0,0			Nein	Nein	Nein	Nein
12-TANNENWEG 2	279/9	SW	1.OG	1	WA	55	51,8	0,0			Nein	Nein	Nein	Nein
12-TANNENWEG 2	279/9	S	EG	2	WA	55	58,0	3,0		3	Nein	Nein	Nein	Nein
12-TANNENWEG 2	279/9	S	1.OG	2	WA	55	58,8	3,8		3	Nein	Nein	Nein	Nein
12-TANNENWEG 2	279/9	SO	EG	3	WA	55	53,7	0,0			Nein	Nein	Nein	Nein
12-TANNENWEG 2	279/9	SO	1.OG	3	WA	55	57,6	2,6		3	Nein	Nein	Nein	Nein
13-EICHENWEG 6	253/7	SO	1.OG	3	WA	55	59,9	4,9		3	Nein	Nein	Nein	Nein
13-EICHENWEG 6	253/7	SO	1.OG	3	WA	55	60,5	5,5		3	Nein	Nein	Nein	Nein
13-EICHENWEG 6	253/7	SO	1.OG	3	WA	55	59,4	4,4		3	Nein	Nein	Nein	Nein
13-EICHENWEG 6	253/7	SO	1.OG	3	WA	55	60,0	5,0		3	Nein	Nein	Nein	Nein
7-EICHENWEG 1	258	SO	EG	1	WA	58	61,2	3,2		3	Nein	Nein	Nein	Nein
7-EICHENWEG 1	258	SO	1.OG	1	WA	58	61,7	3,7		3	Nein	Nein	Nein	Nein
7-EICHENWEG 1	258	SO	2.OG	1	WA	58	61,8	3,8		3	Nein	Nein	Nein	Nein
7-EICHENWEG 1	258	SO	EG	2	WA	58	62,9	4,9		3	Nein	Nein	Nein	Nein
7-EICHENWEG 1	258	SO	1.OG	2	WA	58	63,2	5,2		3	Nein	Nein	Nein	Nein
7-EICHENWEG 1	258	SO	2.OG	2	WA	58	63,1	5,1		3	Nein	Nein	Nein	Nein
9-EICHENWEG 4	281/1	S	EG	1	WA	55	61,1	6,1		3	Nein	Nein	Nein	Nein
9-EICHENWEG 4	281/1	S	1.OG	1	WA	55	62,1	7,1		3	Nein	Nein	Nein	Nein
9-EICHENWEG 4	281/1	SO	EG	2	WA	55	61,3	6,3		3	Nein	Nein	Nein	Nein
9-EICHENWEG 4	281/1	SO	1.OG	2	WA	55	62,0	7,0		3	Nein	Nein	Nein	Nein
10-EICHENWEG 2	281	SW	EG	1	WA	55	56,8	1,8		3	Nein	Nein	Nein	Nein
10-EICHENWEG 2	281	SW	1.OG	1	WA	55	57,3	2,3		3	Nein	Nein	Nein	Nein
10-EICHENWEG 2	281	S	EG	2	WA	55	57,2	2,2		3	Nein	Nein	Nein	Nein
10-EICHENWEG 2	281	S	1.OG	2	WA	55	57,8	2,8		3	Nein	Nein	Nein	Nein
10-EICHENWEG 2	281	SO	EG	3	WA	55	56,2	1,2		3	Nein	Nein	Nein	Nein

Bauphase 2a-2b-2c-1

Berechnungspunkt						Immi	Beurteilungspegel	Richtwertüberschreitung	Überschreitungsdauer	Passiver Schallschutz > 62 dB(A) und > 8 Wo Wohnräume: WO, WR, KH	Passiver Schallschutz > 67 dB(A) und > 8 Wo Wohnräume: MI	Passiver Schallschutz > 67 dB(A) und > 4 Wo Wohnräume: WO, WR, KH	Passiver Schallschutz > 72 dB(A) und > 4 Wo Wohnräume: MI	Passiver Schallschutz > 75 dB(A) und > 2 Wo Wohnräume: WA, WR, KH, MI
Bezeichnung						Richtwert	tags	tags	Wochen	tags	tags	tags	tags	tags
Anschrift	Flurst	Ausrichtung	Stockwerk	Fassadennummer	Nutzung	Tag	dB(A)	dB(A)						
10-EICHENWEG 2	281	SO	1.OG	3	WA	55,0	56,8	1,8	3	Nein	Nein	Nein	Nein	Nein
11-NABBURGERSTR 21	253/10	SW	EG	1	MI	60,0	65,4	5,4	3	Nein	Nein	Nein	Nein	Nein
11-NABBURGERSTR 21	253/10	S	EG	2	MI	60,0	66,6	6,6	3	Nein	Nein	Nein	Nein	Nein
11-NABBURGERSTR 21	253/10	S	1.OG	2	MI	60,0	66,9	6,9	3	Nein	Nein	Nein	Nein	Nein
11-NABBURGERSTR 21	253/10	SO	EG	3	MI	60,0	56,2	0,0		Nein	Nein	Nein	Nein	Nein
11-NABBURGERSTR 21	253/10	SO	1.OG	3	MI	60,0	56,7	0,0		Nein	Nein	Nein	Nein	Nein
8-AM WIESENGRUND 3	253/7	SW	EG	1	MI	63,0	70,4	7,4	3	Nein	Nein	Nein	Nein	Nein
8-AM WIESENGRUND 3	253/7	S	EG	2	MI	63,0	65,5	2,5	3	Nein	Nein	Nein	Nein	Nein
8-AM WIESENGRUND 3	253/7	S	1.OG	2	MI	63,0	66,1	3,1	3	Nein	Nein	Nein	Nein	Nein
8-AM WIESENGRUND 3	253/7	SO	EG	3	MI	63,0	47,7	0,0		Nein	Nein	Nein	Nein	Nein
8-AM WIESENGRUND 3	253/7	SO	1.OG	3	MI	63,0	53,4	0,0		Nein	Nein	Nein	Nein	Nein

Bauphase 2a-2b-2c-1

Teunz

WA

N

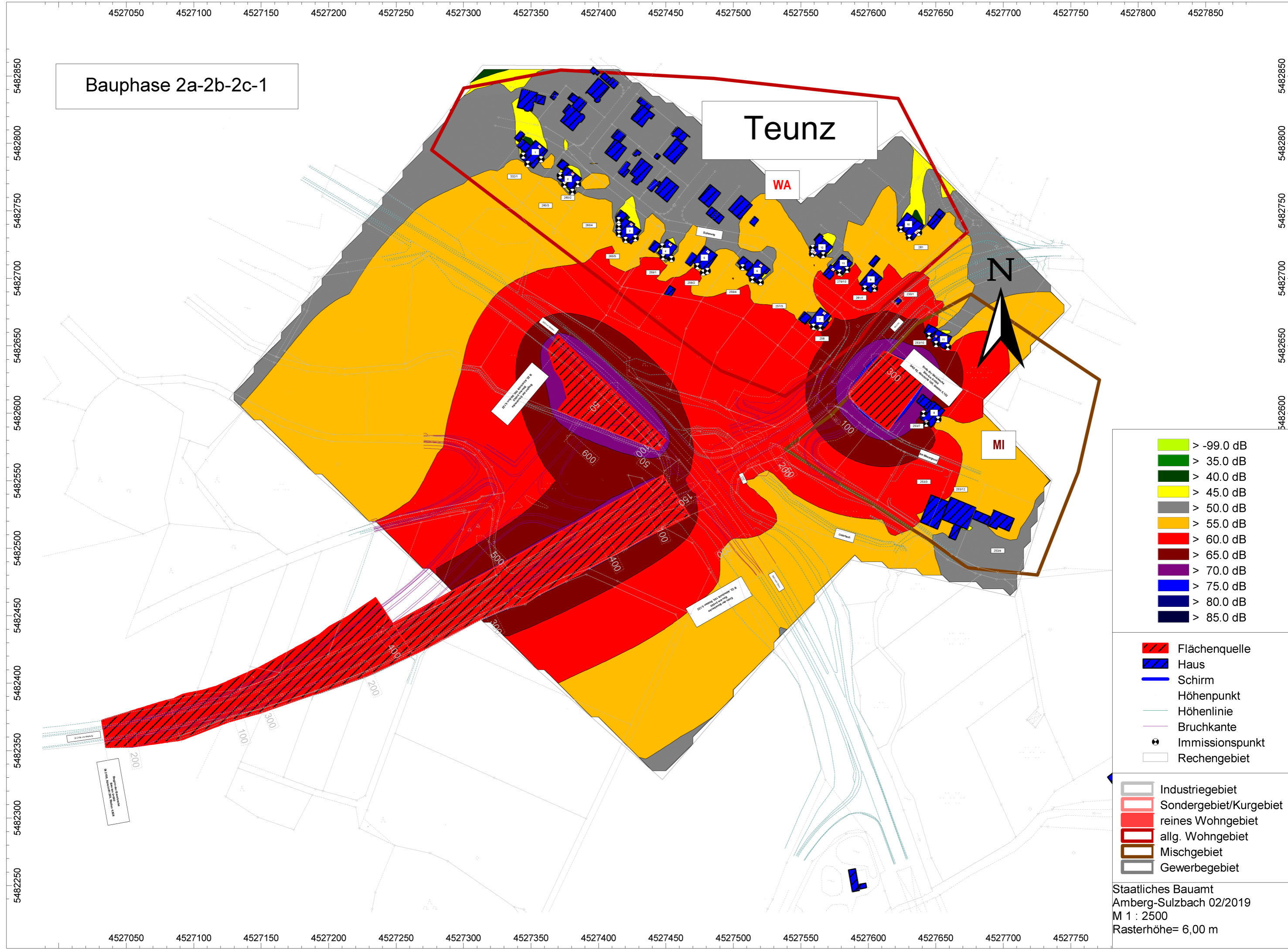
MI

- > -99.0 dB
- > 35.0 dB
- > 40.0 dB
- > 45.0 dB
- > 50.0 dB
- > 55.0 dB
- > 60.0 dB
- > 65.0 dB
- > 70.0 dB
- > 75.0 dB
- > 80.0 dB
- > 85.0 dB

- Flächenquelle
- Haus
- Schirm
- Höhenpunkt
- Höhenlinie
- Bruchkante
- Immissionspunkt
- Rechengebiet

- Industriegebiet
- Sondergebiet/Kurgebiet
- reines Wohngebiet
- allg. Wohngebiet
- Mischgebiet
- Gewerbegebiet

Staatliches Bauamt
Amberg-Weilburg 02/2019
M 1 : 2500
Rasterhöhe= 6,00 m



Bauphase 2a-2b-2c-2

Berechnungspunkt						Immi	Beurteilungspegel	Richtwertüberschreitung	Überschreitungsdauer	Passiver Schallschutz > 62 dB(A) und > 8 Wo Wohnräume: WO, WR, KH	Passiver Schallschutz > 67 dB(A) und > 8 Wo Wohnräume: MI	Passiver Schallschutz > 67 dB(A) und > 4 Wo Wohnräume: WO, WR, KH	Passiver Schallschutz > 72 dB(A) und > 4 Wo Wohnräume: MI	Passiver Schallschutz > 75 dB(A) und > 2 Wo Wohnräume: WA, WR, KH, MI
Bezeichnung						Richtwert	tags	tags	Wochen	tags	tags	tags	tags	tags
Anschrift	Flurst	Ausrichtung	Stockwerk	Fassadennummer	Nutzung	Tag	dB(A)	dB(A)						
1-EICHENWEG 17	332/1	NW	EG	1	WA	58,0	42,5	0,0		Nein	Nein	Nein	Nein	Nein
1-EICHENWEG 17	332/1	NW	1.OG	1	WA	58,0	42,9	0,0		Nein	Nein	Nein	Nein	Nein
1-EICHENWEG 17	332/1	SW	EG	2	WA	58,0	54,1	0,0		Nein	Nein	Nein	Nein	Nein
1-EICHENWEG 17	332/1	SW	1.OG	2	WA	58,0	54,9	0,0		Nein	Nein	Nein	Nein	Nein
1-EICHENWEG 17	332/1	SW	2.OG	2	WA	58,0	55,2	0,0		Nein	Nein	Nein	Nein	Nein
1-EICHENWEG 17	332/1	SO	EG	3	WA	58,0	53,4	0,0		Nein	Nein	Nein	Nein	Nein
1-EICHENWEG 17	332/1	SO	1.OG	3	WA	58,0	54,1	0,0		Nein	Nein	Nein	Nein	Nein
2-EICHENWEG 15	260/2	NW	EG	1	WA	58,0	45,4	0,0		Nein	Nein	Nein	Nein	Nein
2-EICHENWEG 15	260/2	NW	1.OG	1	WA	58,0	46,2	0,0		Nein	Nein	Nein	Nein	Nein
2-EICHENWEG 15	260/2	NW	2.OG	1	WA	58,0	48,3	0,0		Nein	Nein	Nein	Nein	Nein
2-EICHENWEG 15	260/2	SW	EG	2	WA	58,0	54,6	0,0		Nein	Nein	Nein	Nein	Nein
2-EICHENWEG 15	260/2	SW	1.OG	2	WA	58,0	55,5	0,0		Nein	Nein	Nein	Nein	Nein
2-EICHENWEG 15	260/2	SW	2.OG	2	WA	58,0	56,0	0,0		Nein	Nein	Nein	Nein	Nein
2-EICHENWEG 15	260/2	S	EG	3	WA	58,0	55,0	0,0		Nein	Nein	Nein	Nein	Nein
2-EICHENWEG 15	260/2	S	1.OG	3	WA	58,0	55,9	0,0		Nein	Nein	Nein	Nein	Nein
2-EICHENWEG 15	260/2	S	2.OG	3	WA	58,0	56,4	0,0		Nein	Nein	Nein	Nein	Nein
2-EICHENWEG 15	260/2	SO	EG	4	WA	58,0	53,9	0,0		Nein	Nein	Nein	Nein	Nein
2-EICHENWEG 15	260/2	SO	1.OG	4	WA	58,0	54,7	0,0		Nein	Nein	Nein	Nein	Nein
2-EICHENWEG 15	260/2	SO	2.OG	4	WA	58,0	55,7	0,0		Nein	Nein	Nein	Nein	Nein
3-EICHENWEG 11	260/5	NW	EG	1 Anbau	WA	58,0	51,9	0,0		Nein	Nein	Nein	Nein	Nein
3-EICHENWEG 11	260/5	NW	1.OG	1 Anbau	WA	58,0	52,9	0,0		Nein	Nein	Nein	Nein	Nein
3-EICHENWEG 11	260/5	NW	EG	2	WA	58,0	48,9	0,0		Nein	Nein	Nein	Nein	Nein
3-EICHENWEG 11	260/5	NW	1.OG	2	WA	58,0	49,2	0,0		Nein	Nein	Nein	Nein	Nein
3-EICHENWEG 11	260/5	NW	2.OG	2	WA	58,0	51,0	0,0		Nein	Nein	Nein	Nein	Nein
3-EICHENWEG 11	260/5	SW	EG	3	WA	58,0	56,1	0,0		Nein	Nein	Nein	Nein	Nein
3-EICHENWEG 11	260/5	SW	1.OG	3	WA	58,0	56,9	0,0		Nein	Nein	Nein	Nein	Nein
3-EICHENWEG 11	260/5	SW	2.OG	3	WA	58,0	58,1	0,1	4	Nein	Nein	Nein	Nein	Nein
3-EICHENWEG 11	260/5	S	EG	4	WA	58,0	56,9	0,0		Nein	Nein	Nein	Nein	Nein
3-EICHENWEG 11	260/5	S	1.OG	4	WA	58,0	57,9	0,0		Nein	Nein	Nein	Nein	Nein
3-EICHENWEG 11	260/5	S	2.OG	4	WA	58,0	58,7	0,7	4	Nein	Nein	Nein	Nein	Nein
3-EICHENWEG 11	260/5	SO	EG	5	WA	58,0	56,3	0,0		Nein	Nein	Nein	Nein	Nein
3-EICHENWEG 11	260/5	SO	1.OG	5	WA	58,0	57,4	0,0		Nein	Nein	Nein	Nein	Nein
3-EICHENWEG 11	260/5	SO	2.OG	5	WA	58,0	58,3	0,3	4	Nein	Nein	Nein	Nein	Nein
4-EICHENWEG 9	259/1	NW	EG	1	WA	58,0	53,5	0,0		Nein	Nein	Nein	Nein	Nein
4-EICHENWEG 9	259/1	NW	1.OG	1	WA	58,0	53,3	0,0		Nein	Nein	Nein	Nein	Nein
4-EICHENWEG 9	259/1	SW	EG	2	WA	58,0	58,8	0,8	4	Nein	Nein	Nein	Nein	Nein
4-EICHENWEG 9	259/1	SW	1.OG	2	WA	58,0	59,4	1,4	4	Nein	Nein	Nein	Nein	Nein
4-EICHENWEG 9	259/1	SO	EG	3	WA	58,0	58,1	0,1	4	Nein	Nein	Nein	Nein	Nein

Bauphase 2a-2b-2c-2

Berechnungspunkt						Immi	Beurteilungspegel	Richtwertüberschreitung	Überschreitungsdauer	Passiver Schallschutz > 62 dB(A) und > 8 Wo Wohnräume: WO, WR, KH	Passiver Schallschutz > 67 dB(A) und > 8 Wo Wohnräume: MI	Passiver Schallschutz > 67 dB(A) und > 4 Wo Wohnräume: WO, WR, KH	Passiver Schallschutz > 72 dB(A) und > 4 Wo Wohnräume: MI	Passiver Schallschutz > 75 dB(A) und > 2 Wo Wohnräume: WA, WR, KH, MI
Bezeichnung						Richtwert	tags	tags	Wochen	tags	tags	tags	tags	tags
Anschrift	Flurst	Ausrichtung	Stockwerk	Fassadennummer	Nutzung	Tag	dB(A)	dB(A)						
4-EICHENWEG 9	259/1	SO	1.OG	3	WA	58,0	58,7	0,7	4	Nein	Nein	Nein	Nein	Nein
5-EICHENWEG 7	259/2	SW	EG	1	WA	58,0	58,9	0,9	4	Nein	Nein	Nein	Nein	Nein
5-EICHENWEG 7	259/2	SW	1.OG	1	WA	58,0	59,0	1,0	4	Nein	Nein	Nein	Nein	Nein
5-EICHENWEG 7	259/2	S	EG	2	WA	58,0	58,9	0,9	4	Nein	Nein	Nein	Nein	Nein
5-EICHENWEG 7	259/2	S	1.OG	2	WA	58,0	59,6	1,6	4	Nein	Nein	Nein	Nein	Nein
5-EICHENWEG 7	259/2	SO	EG	3	WA	58,0	58,4	0,4	4	Nein	Nein	Nein	Nein	Nein
5-EICHENWEG 7	259/2	SO	1.OG	3	WA	58,0	59,4	1,4	4	Nein	Nein	Nein	Nein	Nein
6-EICHENWEG 5	259/4	SW	1.OG	1 Anbau	WA	58,0	58,0	0,0		Nein	Nein	Nein	Nein	Nein
6-EICHENWEG 5	259/4	S	EG	2	WA	58,0	58,5	0,5	4	Nein	Nein	Nein	Nein	Nein
6-EICHENWEG 5	259/4	S	1.OG	2	WA	58,0	59,3	1,3	4	Nein	Nein	Nein	Nein	Nein
6-EICHENWEG 5	259/4	S	2.OG	2	WA	58,0	59,9	1,9	4	Nein	Nein	Nein	Nein	Nein
6-EICHENWEG 5	259/4	SO	EG	3	WA	58,0	58,2	0,2	4	Nein	Nein	Nein	Nein	Nein
6-EICHENWEG 5	259/4	SO	1.OG	3	WA	58,0	58,9	0,9	4	Nein	Nein	Nein	Nein	Nein
6-EICHENWEG 5	259/4	SO	2.OG	3	WA	58,0	59,0	1,0	4	Nein	Nein	Nein	Nein	Nein
12-TANNENWEG 2	279/9	SW	EG	1	WA	55,0	51,3	0,0		Nein	Nein	Nein	Nein	Nein
12-TANNENWEG 2	279/9	SW	1.OG	1	WA	55,0	51,9	0,0		Nein	Nein	Nein	Nein	Nein
12-TANNENWEG 2	279/9	S	EG	2	WA	55,0	54,8	0,0		Nein	Nein	Nein	Nein	Nein
12-TANNENWEG 2	279/9	S	1.OG	2	WA	55,0	55,6	0,6	4	Nein	Nein	Nein	Nein	Nein
12-TANNENWEG 2	279/9	SO	EG	3	WA	55,0	52,9	0,0		Nein	Nein	Nein	Nein	Nein
12-TANNENWEG 2	279/9	SO	1.OG	3	WA	55,0	54,7	0,0		Nein	Nein	Nein	Nein	Nein
13-EICHENWEG 6	253/7	SO	1.OG	3	WA	55,0	56,1	1,1	4	Nein	Nein	Nein	Nein	Nein
13-EICHENWEG 6	253/7	SO	1.OG	3	WA	55,0	57,2	2,2	4	Nein	Nein	Nein	Nein	Nein
13-EICHENWEG 6	253/7	SO	1.OG	3	WA	55,0	55,6	0,6	4	Nein	Nein	Nein	Nein	Nein
13-EICHENWEG 6	253/7	SO	1.OG	3	WA	55,0	56,6	1,6	4	Nein	Nein	Nein	Nein	Nein
7-EICHENWEG 1	258	SO	EG	1	WA	58,0	62,4	4,4	4	Nein	Nein	Nein	Nein	Nein
7-EICHENWEG 1	258	SO	1.OG	1	WA	58,0	63,2	5,2	4	Nein	Nein	Nein	Nein	Nein
7-EICHENWEG 1	258	SO	2.OG	1	WA	58,0	63,4	5,4	4	Nein	Nein	Nein	Nein	Nein
7-EICHENWEG 1	258	SO	EG	2	WA	58,0	63,8	5,8	4	Nein	Nein	Nein	Nein	Nein
7-EICHENWEG 1	258	SO	1.OG	2	WA	58,0	64,5	6,5	4	Nein	Nein	Nein	Nein	Nein
7-EICHENWEG 1	258	SO	2.OG	2	WA	58,0	64,6	6,6	4	Nein	Nein	Nein	Nein	Nein
9-EICHENWEG 4	281/1	S	EG	1	WA	5855,0	57,3	0,0		Nein	Nein	Nein	Nein	Nein
9-EICHENWEG 4	281/1	S	1.OG	1	WA	55,0	58,5	3,5	4	Nein	Nein	Nein	Nein	Nein
9-EICHENWEG 4	281/1	SO	EG	2	WA	55,0	56,4	1,4	4	Nein	Nein	Nein	Nein	Nein
9-EICHENWEG 4	281/1	SO	1.OG	2	WA	55,0	57,7	2,7	4	Nein	Nein	Nein	Nein	Nein
10-EICHENWEG 2	281	SW	EG	1	WA	55,0	52,3	0,0		Nein	Nein	Nein	Nein	Nein
10-EICHENWEG 2	281	SW	1.OG	1	WA	55,0	54,2	0,0		Nein	Nein	Nein	Nein	Nein
10-EICHENWEG 2	281	S	EG	2	WA	55,0	53,7	0,0		Nein	Nein	Nein	Nein	Nein
10-EICHENWEG 2	281	S	1.OG	2	WA	55,0	55,1	0,1	4	Nein	Nein	Nein	Nein	Nein
10-EICHENWEG 2	281	SO	EG	3	WA	55	52,2	0,0		Nein	Nein	Nein	Nein	Nein

Bauphase 2a-2b-2c-2

Berechnungspunkt						Immi	Beurteilungspegel	Richtwertüberschreitung	Überschreitungsdauer	Passiver Schallschutz > 62 dB(A) und > 8 Wo Wohnräume: WO, WR, KH	Passiver Schallschutz > 67 dB(A) und > 8 Wo Wohnräume: MI	Passiver Schallschutz > 67 dB(A) und > 4 Wo Wohnräume: WO, WR, KH	Passiver Schallschutz > 72 dB(A) und > 4 Wo Wohnräume: MI	Passiver Schallschutz > 75 dB(A) und > 2 Wo Wohnräume: WA, WR, KH, MI
Bezeichnung						Richtwert	tags	tags	Wochen	tags	tags	tags	tags	tags
Anschrift	Flurst	Ausrichtung	Stockwerk	Fassadennummer	Nutzung	Tag	dB(A)	dB(A)						
10-EICHENWEG 2	281	SO	1.OG	3	WA	55,0	53,3	0,0		Nein	Nein	Nein	Nein	Nein
11-NABBURGERSTR 21	253/10	SW	EG	1	MI	60,0	57,1	0,0		Nein	Nein	Nein	Nein	Nein
11-NABBURGERSTR 21	253/10	S	EG	2	MI	60,0	57,9	0,0		Nein	Nein	Nein	Nein	Nein
11-NABBURGERSTR 21	253/10	S	1.OG	2	MI	60,0	58,8	0,0		Nein	Nein	Nein	Nein	Nein
11-NABBURGERSTR 21	253/10	SO	EG	3	MI	60,0	47,1	0,0		Nein	Nein	Nein	Nein	Nein
11-NABBURGERSTR 21	253/10	SO	1.OG	3	MI	60,0	48,1	0,0		Nein	Nein	Nein	Nein	Nein
8-AM WIESENGRUND 3	253/7	SW	EG	1	MI	63,0	62,6	0,0		Nein	Nein	Nein	Nein	Nein
8-AM WIESENGRUND 3	253/7	S	EG	2	MI	63,0	60,2	0,0		Nein	Nein	Nein	Nein	Nein
8-AM WIESENGRUND 3	253/7	S	1.OG	2	MI	63,0	60,9	0,0		Nein	Nein	Nein	Nein	Nein
8-AM WIESENGRUND 3	253/7	SO	EG	3	MI	63,0	43,3	0,0		Nein	Nein	Nein	Nein	Nein
8-AM WIESENGRUND 3	253/7	SO	1.OG	3	MI	63,0	48,2	0,0		Nein	Nein	Nein	Nein	Nein

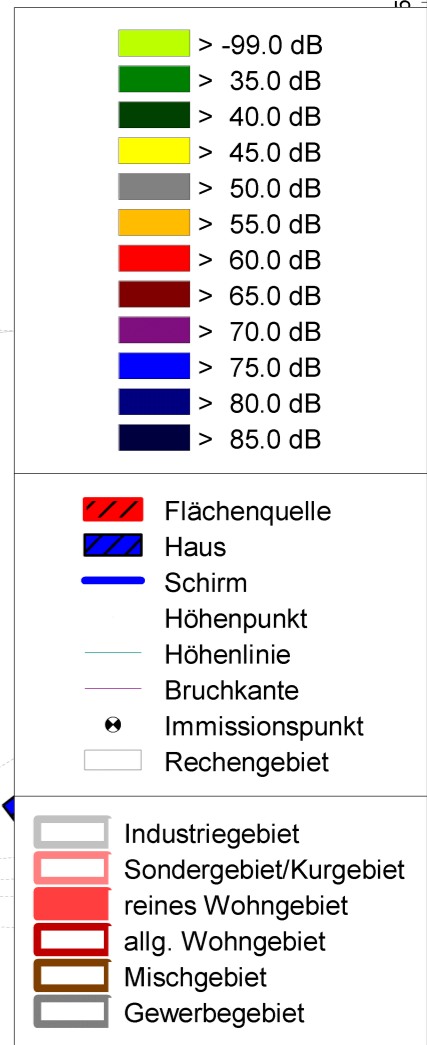
Bauphase 2a-2b-2c-2

Teunz

WA

N

MI



Staatliches Bauamt
Amberg-Weizsäcker 02/2019
M 1 : 2500
Rasterhöhe= 6,00 m

Bauphase 3-2

Berechnungspunkt						Immi	Beurteilungspegel	Richtwertüberschreitung	Überschreitungsdauer	Passiver Schallschutz > 62 dB(A) und > 8 Wo Wohnräume: WO, WR, KH	Passiver Schallschutz > 67 dB(A) und > 8 Wo Wohnräume: MI	Passiver Schallschutz > 67 dB(A) und > 4 Wo Wohnräume: WO, WR, KH	Passiver Schallschutz > 72 dB(A) und > 4 Wo Wohnräume: MI	Passiver Schallschutz > 75 dB(A) und > 2 Wo Wohnräume: WA, WR, KH, MI
Bezeichnung						Richtwert	tags	tags	Wochen	tags	tags	tags	tags	tags
Anschrift	Flurst	Ausrichtung	Stockwerk	Fassadennummer	Nutzung	Tag	dB(A)	dB(A)						
1-EICHENWEG 17	332/1	NW	EG	1	WA	58,0	35,0	0,0		Nein	Nein	Nein	Nein	Nein
1-EICHENWEG 17	332/1	NW	1.OG	1	WA	58,0	35,4	0,0		Nein	Nein	Nein	Nein	Nein
1-EICHENWEG 17	332/1	SW	EG	2	WA	58,0	47,7	0,0		Nein	Nein	Nein	Nein	Nein
1-EICHENWEG 17	332/1	SW	1.OG	2	WA	58,0	47,9	0,0		Nein	Nein	Nein	Nein	Nein
1-EICHENWEG 17	332/1	SW	2.OG	2	WA	58,0	49,0	0,0		Nein	Nein	Nein	Nein	Nein
1-EICHENWEG 17	332/1	SO	EG	3	WA	58,0	47,7	0,0		Nein	Nein	Nein	Nein	Nein
1-EICHENWEG 17	332/1	SO	1.OG	3	WA	58,0	47,9	0,0		Nein	Nein	Nein	Nein	Nein
2-EICHENWEG 15	260/2	NW	EG	1	WA	58,0	45,6	0,0		Nein	Nein	Nein	Nein	Nein
2-EICHENWEG 15	260/2	NW	1.OG	1	WA	58,0	45,8	0,0		Nein	Nein	Nein	Nein	Nein
2-EICHENWEG 15	260/2	NW	2.OG	1	WA	58,0	46,6	0,0		Nein	Nein	Nein	Nein	Nein
2-EICHENWEG 15	260/2	SW	EG	2	WA	58,0	48,7	0,0		Nein	Nein	Nein	Nein	Nein
2-EICHENWEG 15	260/2	SW	1.OG	2	WA	58,0	49,0	0,0		Nein	Nein	Nein	Nein	Nein
2-EICHENWEG 15	260/2	SW	2.OG	2	WA	58,0	51,7	0,0		Nein	Nein	Nein	Nein	Nein
2-EICHENWEG 15	260/2	S	EG	3	WA	58,0	49,0	0,0		Nein	Nein	Nein	Nein	Nein
2-EICHENWEG 15	260/2	S	1.OG	3	WA	58,0	49,5	0,0		Nein	Nein	Nein	Nein	Nein
2-EICHENWEG 15	260/2	S	2.OG	3	WA	58,0	52,9	0,0		Nein	Nein	Nein	Nein	Nein
2-EICHENWEG 15	260/2	SO	EG	4	WA	58,0	48,7	0,0		Nein	Nein	Nein	Nein	Nein
2-EICHENWEG 15	260/2	SO	1.OG	4	WA	58,0	49,0	0,0		Nein	Nein	Nein	Nein	Nein
2-EICHENWEG 15	260/2	SO	2.OG	4	WA	58,0	51,0	0,0		Nein	Nein	Nein	Nein	Nein
3-EICHENWEG 11	260/5	NW	EG	1 Anbau	WA	58,0	38,3	0,0		Nein	Nein	Nein	Nein	Nein
3-EICHENWEG 11	260/5	NW	1.OG	1 Anbau	WA	58,0	39,5	0,0		Nein	Nein	Nein	Nein	Nein
3-EICHENWEG 11	260/5	NW	EG	2	WA	58,0	37,9	0,0		Nein	Nein	Nein	Nein	Nein
3-EICHENWEG 11	260/5	NW	1.OG	2	WA	58,0	38,3	0,0		Nein	Nein	Nein	Nein	Nein
3-EICHENWEG 11	260/5	NW	2.OG	2	WA	58,0	42,0	0,0		Nein	Nein	Nein	Nein	Nein
3-EICHENWEG 11	260/5	SW	EG	3	WA	58,0	51,0	0,0		Nein	Nein	Nein	Nein	Nein
3-EICHENWEG 11	260/5	SW	1.OG	3	WA	58,0	54,7	0,0		Nein	Nein	Nein	Nein	Nein
3-EICHENWEG 11	260/5	SW	2.OG	3	WA	58,0	55,0	0,0		Nein	Nein	Nein	Nein	Nein
3-EICHENWEG 11	260/5	S	EG	4	WA	58,0	51,6	0,0		Nein	Nein	Nein	Nein	Nein
3-EICHENWEG 11	260/5	S	1.OG	4	WA	58,0	55,1	0,0		Nein	Nein	Nein	Nein	Nein
3-EICHENWEG 11	260/5	S	2.OG	4	WA	58,0	55,3	0,0		Nein	Nein	Nein	Nein	Nein
3-EICHENWEG 11	260/5	SO	EG	5	WA	58,0	51,4	0,0		Nein	Nein	Nein	Nein	Nein
3-EICHENWEG 11	260/5	SO	1.OG	5	WA	58,0	55,2	0,0		Nein	Nein	Nein	Nein	Nein
3-EICHENWEG 11	260/5	SO	2.OG	5	WA	58,0	55,3	0,0		Nein	Nein	Nein	Nein	Nein
4-EICHENWEG 9	259/1	NW	EG	1	WA	58,0	43,1	0,0		Nein	Nein	Nein	Nein	Nein
4-EICHENWEG 9	259/1	NW	1.OG	1	WA	58,0	50,2	0,0		Nein	Nein	Nein	Nein	Nein
4-EICHENWEG 9	259/1	SW	EG	2	WA	58,0	53,3	0,0		Nein	Nein	Nein	Nein	Nein
4-EICHENWEG 9	259/1	SW	1.OG	2	WA	58,0	56,4	0,0		Nein	Nein	Nein	Nein	Nein
4-EICHENWEG 9	259/1	SO	EG	3	WA	58,0	56,1	0,0		Nein	Nein	Nein	Nein	Nein

Bauphase 3-2

Berechnungspunkt						Immi	Beurteilungspegel	Richtwertüberschreitung	Überschreitungsdauer	Passiver Schallschutz > 62 dB(A) und > 8 Wo Wohnräume: WO, WR, KH	Passiver Schallschutz > 67 dB(A) und > 8 Wo Wohnräume: MI	Passiver Schallschutz > 67 dB(A) und > 4 Wo Wohnräume: WO, WR, KH	Passiver Schallschutz > 72 dB(A) und > 4 Wo Wohnräume: MI	Passiver Schallschutz > 75 dB(A) und > 2 Wo Wohnräume: WA, WR, KH, MI
Bezeichnung						Richtwert	tags	tags	Wochen	tags	tags	tags	tags	tags
Anschrift	Flurst	Ausrichtung	Stockwerk	Fassadennummer	Nutzung	Tag	dB(A)	dB(A)		tags	tags	tags	tags	tags
4-EICHENWEG 9	259/1	SO	1.OG	3	WA	58,0	56,6	0,0		Nein	Nein	Nein	Nein	Nein
5-EICHENWEG 7	259/2	SW	EG	1	WA	58,0	56,9	0,0		Nein	Nein	Nein	Nein	Nein
5-EICHENWEG 7	259/2	SW	1.OG	1	WA	58,0	57,0	0,0		Nein	Nein	Nein	Nein	Nein
5-EICHENWEG 7	259/2	S	EG	2	WA	58,0	57,3	0,0		Nein	Nein	Nein	Nein	Nein
5-EICHENWEG 7	259/2	S	1.OG	2	WA	58,0	57,4	0,0		Nein	Nein	Nein	Nein	Nein
5-EICHENWEG 7	259/2	SO	EG	3	WA	58,0	57,2	0,0		Nein	Nein	Nein	Nein	Nein
5-EICHENWEG 7	259/2	SO	1.OG	3	WA	58,0	57,3	0,0		Nein	Nein	Nein	Nein	Nein
6-EICHENWEG 5	259/4	SW	1.OG	1 Anbau	WA	58,0	56,8	0,0		Nein	Nein	Nein	Nein	Nein
6-EICHENWEG 5	259/4	S	EG	2	WA	58,0	56,8	0,0		Nein	Nein	Nein	Nein	Nein
6-EICHENWEG 5	259/4	S	1.OG	2	WA	58,0	57,4	0,0		Nein	Nein	Nein	Nein	Nein
6-EICHENWEG 5	259/4	S	2.OG	2	WA	58,0	57,5	0,0		Nein	Nein	Nein	Nein	Nein
6-EICHENWEG 5	259/4	SO	EG	3	WA	58,0	56,9	0,0		Nein	Nein	Nein	Nein	Nein
6-EICHENWEG 5	259/4	SO	1.OG	3	WA	58,0	57,5	0,0		Nein	Nein	Nein	Nein	Nein
6-EICHENWEG 5	259/4	SO	2.OG	3	WA	58,0	57,5	0,0		Nein	Nein	Nein	Nein	Nein
12-TANNENWEG 2	279/9	SW	EG	1	WA	55,0	47,5	0,0		Nein	Nein	Nein	Nein	Nein
12-TANNENWEG 2	279/9	SW	1.OG	1	WA	55,0	48,2	0,0		Nein	Nein	Nein	Nein	Nein
12-TANNENWEG 2	279/9	S	EG	2	WA	55,0	53,8	0,0		Nein	Nein	Nein	Nein	Nein
12-TANNENWEG 2	279/9	S	1.OG	2	WA	55,0	55,4	0,4	1	Nein	Nein	Nein	Nein	Nein
12-TANNENWEG 2	279/9	SO	EG	3	WA	55,0	54,7	0,0		Nein	Nein	Nein	Nein	Nein
12-TANNENWEG 2	279/9	SO	1.OG	3	WA	55,0	55,3	0,3	1	Nein	Nein	Nein	Nein	Nein
13-EICHENWEG 6	253/7	SO	1.OG	3	WA	55,0	51,5	0,0		Nein	Nein	Nein	Nein	Nein
13-EICHENWEG 6	253/7	SO	1.OG	3	WA	55,0	52,6	0,0		Nein	Nein	Nein	Nein	Nein
13-EICHENWEG 6	253/7	SO	1.OG	3	WA	55,0	47,6	0,0		Nein	Nein	Nein	Nein	Nein
13-EICHENWEG 6	253/7	SO	1.OG	3	WA	55,0	48,8	0,0		Nein	Nein	Nein	Nein	Nein
7-EICHENWEG 1	258	SO	EG	1	WA	58,0	57,4	0,0		Nein	Nein	Nein	Nein	Nein
7-EICHENWEG 1	258	SO	1.OG	1	WA	58,0	58,4	0,4	1	Nein	Nein	Nein	Nein	Nein
7-EICHENWEG 1	258	SO	2.OG	1	WA	58,0	58,4	0,4	1	Nein	Nein	Nein	Nein	Nein
7-EICHENWEG 1	258	SO	EG	2	WA	58,0	58,5	0,5	1	Nein	Nein	Nein	Nein	Nein
7-EICHENWEG 1	258	SO	1.OG	2	WA	58,0	60,1	2,1	1	Nein	Nein	Nein	Nein	Nein
7-EICHENWEG 1	258	SO	2.OG	2	WA	58,0	60,1	2,1	1	Nein	Nein	Nein	Nein	Nein
9-EICHENWEG 4	281/1	S	EG	1	WA	55,0	51,8	0,0		Nein	Nein	Nein	Nein	Nein
9-EICHENWEG 4	281/1	S	1.OG	1	WA	55,0	55,1	0,1	1	Nein	Nein	Nein	Nein	Nein
9-EICHENWEG 4	281/1	SO	EG	2	WA	55,0	51,5	0,0		Nein	Nein	Nein	Nein	Nein
9-EICHENWEG 4	281/1	SO	1.OG	2	WA	55,0	54,9	0,0		Nein	Nein	Nein	Nein	Nein
10-EICHENWEG 2	281	SW	EG	1	WA	55,0	50,0	0,0		Nein	Nein	Nein	Nein	Nein
10-EICHENWEG 2	281	SW	1.OG	1	WA	55,0	51,3	0,0		Nein	Nein	Nein	Nein	Nein
10-EICHENWEG 2	281	S	EG	2	WA	55,0	46,6	0,0		Nein	Nein	Nein	Nein	Nein
10-EICHENWEG 2	281	S	1.OG	2	WA	55,0	49,3	0,0		Nein	Nein	Nein	Nein	Nein
10-EICHENWEG 2	281	SO	EG	3	WA	55,0	45,7	0,0		Nein	Nein	Nein	Nein	Nein

Bauphase 3-2

Berechnungspunkt						Immi	Beurteilungspegel	Richtwertüberschreitung	Überschreitungsdauer	Passiver Schallschutz > 62 dB(A) und > 8 Wo Wohnräume: WO, WR, KH	Passiver Schallschutz > 67 dB(A) und > 8 Wo Wohnräume: MI	Passiver Schallschutz > 67 dB(A) und > 4 Wo Wohnräume: WO, WR, KH	Passiver Schallschutz > 72 dB(A) und > 4 Wo Wohnräume: MI	Passiver Schallschutz > 75 dB(A) und > 2 Wo Wohnräume: WA, WR, KH, MI
Bezeichnung						Richtwert	tags	tags	Wochen	tags	tags	tags	tags	tags
Anschrit	Flurst	Ausrichtung	Stockwerk	Fassadennummer	Nutzung	Tag	dB(A)	dB(A)						
10-EICHENWEG 2	281	SO	1.OG	3	WA	55,0	46,1	0,0		Nein	Nein	Nein	Nein	Nein
11-NABBURGERSTR 21	253/10	SW	EG	1	MI	60,0	50,8	0,0		Nein	Nein	Nein	Nein	Nein
11-NABBURGERSTR 21	253/10	S	EG	2	MI	60,0	54,1	0,0		Nein	Nein	Nein	Nein	Nein
11-NABBURGERSTR 21	253/10	S	1.OG	2	MI	60,0	54,8	0,0		Nein	Nein	Nein	Nein	Nein
11-NABBURGERSTR 21	253/10	SO	EG	3	MI	60,0	42,7	0,0		Nein	Nein	Nein	Nein	Nein
11-NABBURGERSTR 21	253/10	SO	1.OG	3	MI	60,0	43,7	0,0		Nein	Nein	Nein	Nein	Nein
8-AM WIESENGRUND 3	253/7	SW	EG	1	MI	63,0	57,7	0,0		Nein	Nein	Nein	Nein	Nein
8-AM WIESENGRUND 3	253/7	S	EG	2	MI	63,0	55,5	0,0		Nein	Nein	Nein	Nein	Nein
8-AM WIESENGRUND 3	253/7	S	1.OG	2	MI	63,0	56,3	0,0		Nein	Nein	Nein	Nein	Nein
8-AM WIESENGRUND 3	253/7	SO	EG	3	MI	63,0	39,0	0,0		Nein	Nein	Nein	Nein	Nein
8-AM WIESENGRUND 3	253/7	SO	1.OG	3	MI	63,0	42,1	0,0		Nein	Nein	Nein	Nein	Nein

Bauphase 3 -2

Teunz

WA

N

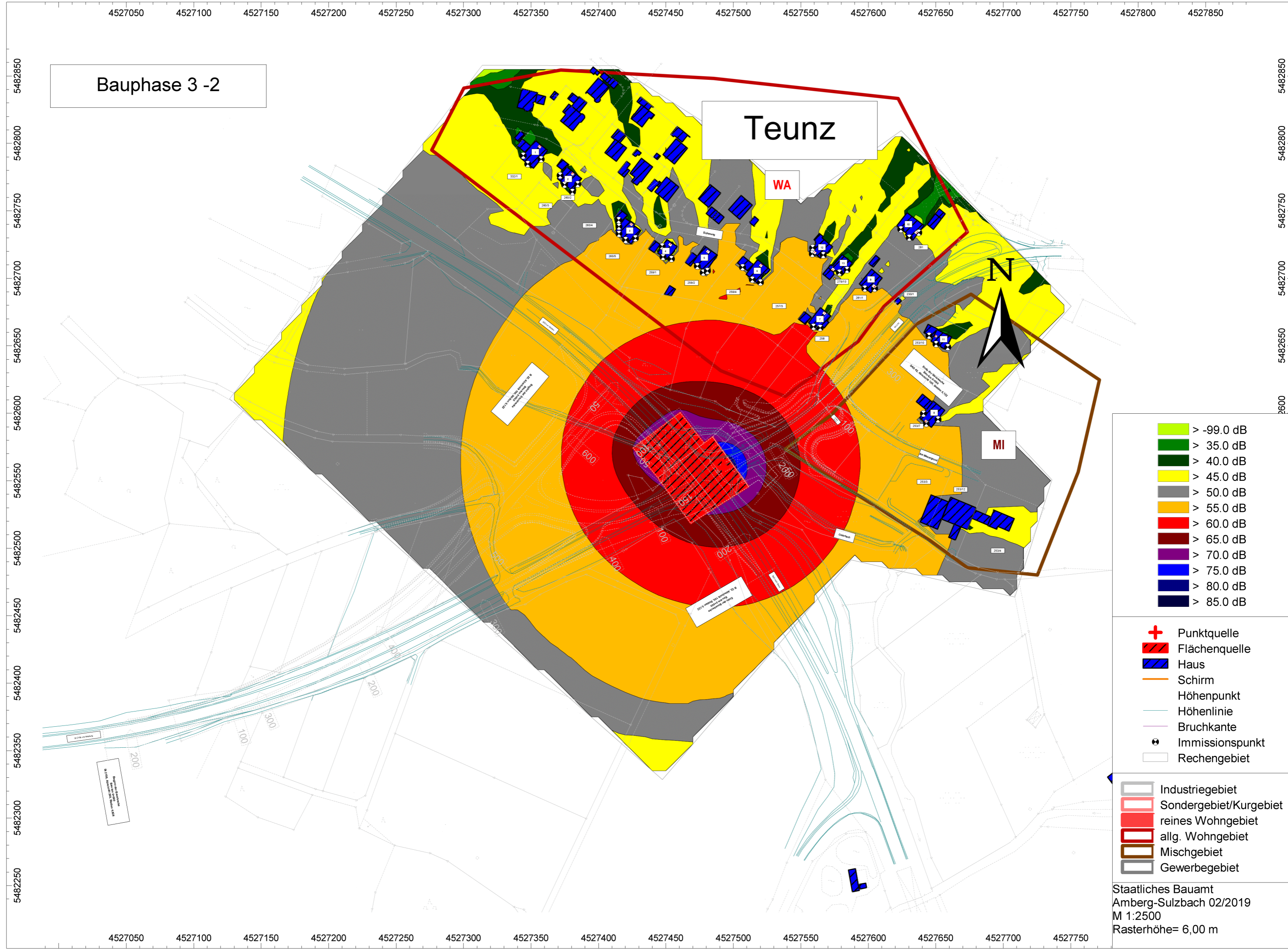
MI

- > -99.0 dB
- > 35.0 dB
- > 40.0 dB
- > 45.0 dB
- > 50.0 dB
- > 55.0 dB
- > 60.0 dB
- > 65.0 dB
- > 70.0 dB
- > 75.0 dB
- > 80.0 dB
- > 85.0 dB

- + Punktquelle
- Flächenquelle
- Haus
- Schirm
- Höhenpunkt
- Höhenlinie
- Bruchkante
- Immissionspunkt
- Rechengebiet

- Industriegebiet
- Sondergebiet/Kurgebiet
- reines Wohngebiet
- allg. Wohngebiet
- Mischgebiet
- Gewerbegebiet

Staatliches Bauamt
Amberg-Sulzbach 02/2019
M 1:2500
Rasterhöhe= 6,00 m



Bauphase 3-3

Berechnungspunkt						Immi	Beurteilungspegel	Richtwertüberschreitung	Überschreitungsdauer	Passiver Schallschutz > 62 dB(A) und > 8 Wo Wohnräume: WO, WR, KH	Passiver Schallschutz > 67 dB(A) und > 8 Wo Wohnräume: MI	Passiver Schallschutz > 67 dB(A) und > 4 Wo Wohnräume: WO, WR, KH	Passiver Schallschutz > 72 dB(A) und > 4 Wo Wohnräume: MI	Passiver Schallschutz > 75 dB(A) und > 2 Wo Wohnräume: WA, WR, KH, MI
Bezeichnung						Richtwert	tags	tags	Wochen	tags	tags	tags	tags	tags
Anschrift	Flurst	Ausrichtung	Stockwerk	Fassadennummer	Nutzung	Tag	dB(A)	dB(A)		tags	tags	tags	tags	tags
1-EICHENWEG 17	332/1	NW	EG	1	WA	58,0	34,1	0,0		Nein	Nein	Nein	Nein	Nein
1-EICHENWEG 17	332/1	NW	1.OG	1	WA	58,0	34,4	0,0		Nein	Nein	Nein	Nein	Nein
1-EICHENWEG 17	332/1	SW	EG	2	WA	58,0	46,6	0,0		Nein	Nein	Nein	Nein	Nein
1-EICHENWEG 17	332/1	SW	1.OG	2	WA	58,0	46,8	0,0		Nein	Nein	Nein	Nein	Nein
1-EICHENWEG 17	332/1	SW	2.OG	2	WA	58,0	47,9	0,0		Nein	Nein	Nein	Nein	Nein
1-EICHENWEG 17	332/1	SO	EG	3	WA	58,0	46,6	0,0		Nein	Nein	Nein	Nein	Nein
1-EICHENWEG 17	332/1	SO	1.OG	3	WA	58,0	46,8	0,0		Nein	Nein	Nein	Nein	Nein
2-EICHENWEG 15	260/2	NW	EG	1	WA	58,0	45,4	0,0		Nein	Nein	Nein	Nein	Nein
2-EICHENWEG 15	260/2	NW	1.OG	1	WA	58,0	45,5	0,0		Nein	Nein	Nein	Nein	Nein
2-EICHENWEG 15	260/2	NW	2.OG	1	WA	58,0	46,2	0,0		Nein	Nein	Nein	Nein	Nein
2-EICHENWEG 15	260/2	SW	EG	2	WA	58,0	47,6	0,0		Nein	Nein	Nein	Nein	Nein
2-EICHENWEG 15	260/2	SW	1.OG	2	WA	58,0	48,0	0,0		Nein	Nein	Nein	Nein	Nein
2-EICHENWEG 15	260/2	SW	2.OG	2	WA	58,0	51,1	0,0		Nein	Nein	Nein	Nein	Nein
2-EICHENWEG 15	260/2	S	EG	3	WA	58,0	47,9	0,0		Nein	Nein	Nein	Nein	Nein
2-EICHENWEG 15	260/2	S	1.OG	3	WA	58,0	48,4	0,0		Nein	Nein	Nein	Nein	Nein
2-EICHENWEG 15	260/2	S	2.OG	3	WA	58,0	52,3	0,0		Nein	Nein	Nein	Nein	Nein
2-EICHENWEG 15	260/2	SO	EG	4	WA	58,0	47,7	0,0		Nein	Nein	Nein	Nein	Nein
2-EICHENWEG 15	260/2	SO	1.OG	4	WA	58,0	48,0	0,0		Nein	Nein	Nein	Nein	Nein
2-EICHENWEG 15	260/2	SO	2.OG	4	WA	58,0	50,3	0,0		Nein	Nein	Nein	Nein	Nein
3-EICHENWEG 11	260/5	NW	EG	1 Anbau	WA	58,0	36,8	0,0		Nein	Nein	Nein	Nein	Nein
3-EICHENWEG 11	260/5	NW	1.OG	1 Anbau	WA	58,0	38,0	0,0		Nein	Nein	Nein	Nein	Nein
3-EICHENWEG 11	260/5	NW	EG	2	WA	58,0	36,8	0,0		Nein	Nein	Nein	Nein	Nein
3-EICHENWEG 11	260/5	NW	1.OG	2	WA	58,0	37,1	0,0		Nein	Nein	Nein	Nein	Nein
3-EICHENWEG 11	260/5	NW	2.OG	2	WA	58,0	40,8	0,0		Nein	Nein	Nein	Nein	Nein
3-EICHENWEG 11	260/5	SW	EG	3	WA	58,0	49,9	0,0		Nein	Nein	Nein	Nein	Nein
3-EICHENWEG 11	260/5	SW	1.OG	3	WA	58,0	54,2	0,0		Nein	Nein	Nein	Nein	Nein
3-EICHENWEG 11	260/5	SW	2.OG	3	WA	58,0	54,2	0,0		Nein	Nein	Nein	Nein	Nein
3-EICHENWEG 11	260/5	S	EG	4	WA	58,0	50,6	0,0		Nein	Nein	Nein	Nein	Nein
3-EICHENWEG 11	260/5	S	1.OG	4	WA	58,0	54,5	0,0		Nein	Nein	Nein	Nein	Nein
3-EICHENWEG 11	260/5	S	2.OG	4	WA	58,0	54,5	0,0		Nein	Nein	Nein	Nein	Nein
3-EICHENWEG 11	260/5	SO	EG	5	WA	58,0	50,3	0,0		Nein	Nein	Nein	Nein	Nein
3-EICHENWEG 11	260/5	SO	1.OG	5	WA	58,0	54,6	0,0		Nein	Nein	Nein	Nein	Nein
3-EICHENWEG 11	260/5	SO	2.OG	5	WA	58,0	54,6	0,0		Nein	Nein	Nein	Nein	Nein
4-EICHENWEG 9	259/1	NW	EG	1	WA	58,0	40,8	0,0		Nein	Nein	Nein	Nein	Nein
4-EICHENWEG 9	259/1	NW	1.OG	1	WA	58,0	50,5	0,0		Nein	Nein	Nein	Nein	Nein
4-EICHENWEG 9	259/1	SW	EG	2	WA	58,0	51,9	0,0		Nein	Nein	Nein	Nein	Nein
4-EICHENWEG 9	259/1	SW	1.OG	2	WA	58,0	55,6	0,0		Nein	Nein	Nein	Nein	Nein
4-EICHENWEG 9	259/1	SO	EG	3	WA	58,0	55,6	0,0		Nein	Nein	Nein	Nein	Nein

Bauphase 3-3

Berechnungspunkt						Immi	Beurteilungspegel	Richtwertüberschreitung	Überschreitungsdauer	Passiver Schallschutz > 62 dB(A) und > 8 Wo Wohnräume: WO, WR, KH	Passiver Schallschutz > 67 dB(A) und > 8 Wo Wohnräume: MI	Passiver Schallschutz > 67 dB(A) und > 4 Wo Wohnräume: WO, WR, KH	Passiver Schallschutz > 72 dB(A) und > 4 Wo Wohnräume: MI	Passiver Schallschutz > 75 dB(A) und > 2 Wo Wohnräume: WA, WR, KH, MI
Bezeichnung						Richtwert	tags	tags	Wochen	tags	tags	tags	tags	tags
Anschrift	Flurst	Ausrichtung	Stockwerk	Fassadennummer	Nutzung	Tag	dB(A)	dB(A)		tags	tags	tags	tags	tags
4-EICHENWEG 9	259/1	SO	1.OG	3	WA	58,0	55,8	0,0		Nein	Nein	Nein	Nein	Nein
5-EICHENWEG 7	259/2	SW	EG	1	WA	58,0	56,3	0,0		Nein	Nein	Nein	Nein	Nein
5-EICHENWEG 7	259/2	SW	1.OG	1	WA	58,0	56,3	0,0		Nein	Nein	Nein	Nein	Nein
5-EICHENWEG 7	259/2	S	EG	2	WA	58,0	56,6	0,0		Nein	Nein	Nein	Nein	Nein
5-EICHENWEG 7	259/2	S	1.OG	2	WA	58,0	56,7	0,0		Nein	Nein	Nein	Nein	Nein
5-EICHENWEG 7	259/2	SO	EG	3	WA	58,0	56,7	0,0		Nein	Nein	Nein	Nein	Nein
5-EICHENWEG 7	259/2	SO	1.OG	3	WA	58,0	56,7	0,0		Nein	Nein	Nein	Nein	Nein
6-EICHENWEG 5	259/4	SW	1.OG	1 Anbau	WA	58,0	56,4	0,0		Nein	Nein	Nein	Nein	Nein
6-EICHENWEG 5	259/4	S	EG	2	WA	58,0	56,4	0,0		Nein	Nein	Nein	Nein	Nein
6-EICHENWEG 5	259/4	S	1.OG	2	WA	58,0	56,9	0,0		Nein	Nein	Nein	Nein	Nein
6-EICHENWEG 5	259/4	S	2.OG	2	WA	58,0	56,9	0,0		Nein	Nein	Nein	Nein	Nein
6-EICHENWEG 5	259/4	SO	EG	3	WA	58,0	56,5	0,0		Nein	Nein	Nein	Nein	Nein
6-EICHENWEG 5	259/4	SO	1.OG	3	WA	58,0	57,0	0,0		Nein	Nein	Nein	Nein	Nein
6-EICHENWEG 5	259/4	SO	2.OG	3	WA	58,0	57,0	0,0		Nein	Nein	Nein	Nein	Nein
12-TANNENWEG 2	279/9	SW	EG	1	WA	55,0	46,1	0,0		Nein	Nein	Nein	Nein	Nein
12-TANNENWEG 2	279/9	SW	1.OG	1	WA	55,0	46,8	0,0		Nein	Nein	Nein	Nein	Nein
12-TANNENWEG 2	279/9	S	EG	2	WA	55,0	53,5	0,0		Nein	Nein	Nein	Nein	Nein
12-TANNENWEG 2	279/9	S	1.OG	2	WA	55,0	55,1	0,1	2,0	Nein	Nein	Nein	Nein	Nein
12-TANNENWEG 2	279/9	SO	EG	3	WA	55,0	54,5	0,0		Nein	Nein	Nein	Nein	Nein
12-TANNENWEG 2	279/9	SO	1.OG	3	WA	55,0	55,0	0,0		Nein	Nein	Nein	Nein	Nein
13-EICHENWEG 6	253/7	SO	1.OG	3	WA	55,0	50,7	0,0		Nein	Nein	Nein	Nein	Nein
13-EICHENWEG 6	253/7	SO	1.OG	3	WA	55,0	51,8	0,0		Nein	Nein	Nein	Nein	Nein
13-EICHENWEG 6	253/7	SO	1.OG	3	WA	55,0	47,5	0,0		Nein	Nein	Nein	Nein	Nein
13-EICHENWEG 6	253/7	SO	1.OG	3	WA	55,0	48,7	0,0		Nein	Nein	Nein	Nein	Nein
7-EICHENWEG 1	258	SO	EG	1	WA	58,0	57,3	0,0		Nein	Nein	Nein	Nein	Nein
7-EICHENWEG 1	258	SO	1.OG	1	WA	58,0	58,1	0,1	2,0	Nein	Nein	Nein	Nein	Nein
7-EICHENWEG 1	258	SO	2.OG	1	WA	58,0	58,1	0,1	2,0	Nein	Nein	Nein	Nein	Nein
7-EICHENWEG 1	258	SO	EG	2	WA	58,0	58,8	0,8	2,0	Nein	Nein	Nein	Nein	Nein
7-EICHENWEG 1	258	SO	1.OG	2	WA	58,0	60,3	2,3	2,0	Nein	Nein	Nein	Nein	Nein
7-EICHENWEG 1	258	SO	2.OG	2	WA	58,0	60,4	2,4	2,0	Nein	Nein	Nein	Nein	Nein
9-EICHENWEG 4	281/1	S	EG	1	WA	55,0	52,0	0,0		Nein	Nein	Nein	Nein	Nein
9-EICHENWEG 4	281/1	S	1.OG	1	WA	55,0	55,3	0,3	2,0	Nein	Nein	Nein	Nein	Nein
9-EICHENWEG 4	281/1	SO	EG	2	WA	55,0	51,7	0,0		Nein	Nein	Nein	Nein	Nein
9-EICHENWEG 4	281/1	SO	1.OG	2	WA	55,0	55,0	0,0		Nein	Nein	Nein	Nein	Nein
10-EICHENWEG 2	281	SW	EG	1	WA	55,0	49,8	0,0		Nein	Nein	Nein	Nein	Nein
10-EICHENWEG 2	281	SW	1.OG	1	WA	55,0	51,1	0,0		Nein	Nein	Nein	Nein	Nein
10-EICHENWEG 2	281	S	EG	2	WA	55,0	46,7	0,0		Nein	Nein	Nein	Nein	Nein
10-EICHENWEG 2	281	S	1.OG	2	WA	55,0	49,3	0,0		Nein	Nein	Nein	Nein	Nein
10-EICHENWEG 2	281	SO	EG	3	WA	55,0	46,3	0,0		Nein	Nein	Nein	Nein	Nein

Bauphase 3-3

Berechnungspunkt						Immi	Beurteilungspegel	Richtwertüberschreitung	Überschreitungsdauer	Passiver Schallschutz > 62 dB(A) und > 8 Wo Wohnräume: WO, WR, KH	Passiver Schallschutz > 67 dB(A) und > 8 Wo Wohnräume: MI	Passiver Schallschutz > 67 dB(A) und > 4 Wo Wohnräume: WO, WR, KH	Passiver Schallschutz > 72 dB(A) und > 4 Wo Wohnräume: MI	Passiver Schallschutz > 75 dB(A) und > 2 Wo Wohnräume: WA, WR, KH, MI
Bezeichnung						Richtwert	tags	tags	Wochen	tags	tags	tags	tags	tags
Anschrit	Flurst	Ausrichtung	Stockwerk	Fassadennummer	Nutzung	Tag	dB(A)	dB(A)						
10-EICHENWEG 2	281	SO	1.OG	3	WA	55,0	46,7	0,0		Nein	Nein	Nein	Nein	Nein
11-NABBURGERSTR 21	253/10	SW	EG	1	MI	60,0	50,4	0,0		Nein	Nein	Nein	Nein	Nein
11-NABBURGERSTR 21	253/10	S	EG	2	MI	60,0	53,9	0,0		Nein	Nein	Nein	Nein	Nein
11-NABBURGERSTR 21	253/10	S	1.OG	2	MI	60,0	54,6	0,0		Nein	Nein	Nein	Nein	Nein
11-NABBURGERSTR 21	253/10	SO	EG	3	MI	60,0	42,7	0,0		Nein	Nein	Nein	Nein	Nein
11-NABBURGERSTR 21	253/10	SO	1.OG	3	MI	60,0	43,6	0,0		Nein	Nein	Nein	Nein	Nein
8-AM WIESENGRUND 3	253/7	SW	EG	1	MI	63,0	57,7	0,0		Nein	Nein	Nein	Nein	Nein
8-AM WIESENGRUND 3	253/7	S	EG	2	MI	63,0	55,5	0,0		Nein	Nein	Nein	Nein	Nein
8-AM WIESENGRUND 3	253/7	S	1.OG	2	MI	63,0	56,2	0,0		Nein	Nein	Nein	Nein	Nein
8-AM WIESENGRUND 3	253/7	SO	EG	3	MI	63,0	39,0	0,0		Nein	Nein	Nein	Nein	Nein
8-AM WIESENGRUND 3	253/7	SO	1.OG	3	MI	63,0	42,0	0,0		Nein	Nein	Nein	Nein	Nein

Bauphase 3 -3

Teunz

WA

N

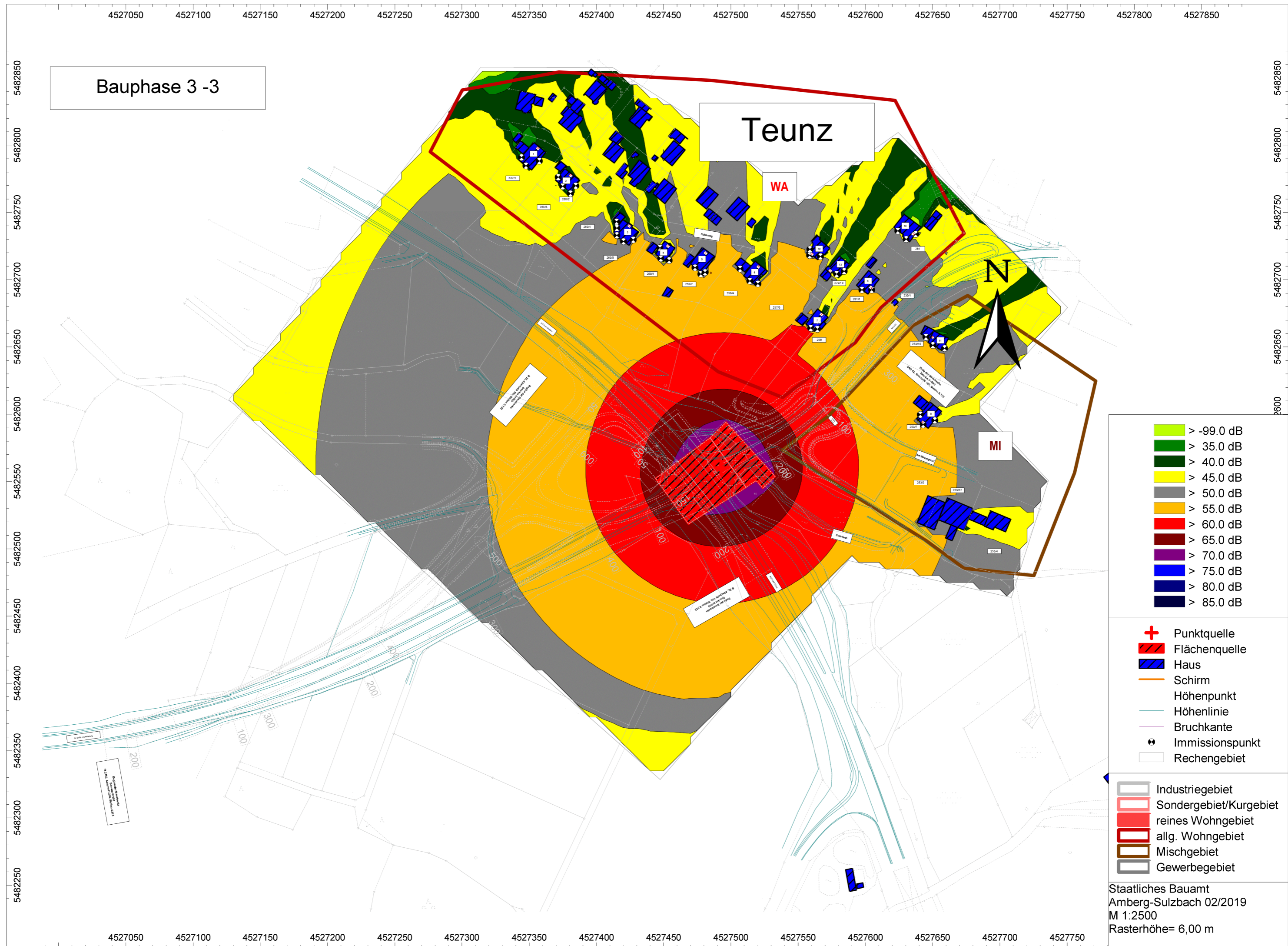
MI

- > -99.0 dB
- > 35.0 dB
- > 40.0 dB
- > 45.0 dB
- > 50.0 dB
- > 55.0 dB
- > 60.0 dB
- > 65.0 dB
- > 70.0 dB
- > 75.0 dB
- > 80.0 dB
- > 85.0 dB

- + Punktquelle
- Flächenquelle
- Haus
- Schirm
- Höhenpunkt
- Höhenlinie
- Bruchkante
- Immissionspunkt
- Rechengebiet

- Industriegebiet
- Sondergebiet/Kurgebiet
- reines Wohngebiet
- allg. Wohngebiet
- Mischgebiet
- Gewerbegebiet

Staatliches Bauamt
Amberg-Weilburg 02/2019
M 1:2500
Rasterhöhe= 6,00 m



Bauphase 3-4

Berechnungspunkt						Immi	Beurteilungspegel	Richtwertüberschreitung	Überschreitungsdauer	Passiver Schallschutz > 62 dB(A) und > 8 Wo Wohnräume: WO, WR, KH	Passiver Schallschutz > 67 dB(A) und > 8 Wo Wohnräume: MI	Passiver Schallschutz > 67 dB(A) und > 4 Wo Wohnräume: WO, WR, KH	Passiver Schallschutz > 72 dB(A) und > 4 Wo Wohnräume: MI	Passiver Schallschutz > 75 dB(A) und > 2 Wo Wohnräume: WA, WR, KH, MI
Bezeichnung						Richtwert	tags	tags	Wochen	tags	tags	tags	tags	tags
Anschrift	Flurst	Ausrichtung	Stockwerk	Fassadennummer	Nutzung	Tag	dB(A)	dB(A)						
1-EICHENWEG 17	332/1	NW	EG	1	WA	58	35	0		Nein	Nein	Nein	Nein	Nein
1-EICHENWEG 17	332/1	NW	1.OG	1	WA	58	35,3	0		Nein	Nein	Nein	Nein	Nein
1-EICHENWEG 17	332/1	SW	EG	2	WA	58	47,8	0		Nein	Nein	Nein	Nein	Nein
1-EICHENWEG 17	332/1	SW	1.OG	2	WA	58	48,1	0		Nein	Nein	Nein	Nein	Nein
1-EICHENWEG 17	332/1	SW	2.OG	2	WA	58	48,8	0		Nein	Nein	Nein	Nein	Nein
1-EICHENWEG 17	332/1	SO	EG	3	WA	58	47,7	0		Nein	Nein	Nein	Nein	Nein
1-EICHENWEG 17	332/1	SO	1.OG	3	WA	58	48,1	0		Nein	Nein	Nein	Nein	Nein
2-EICHENWEG 15	260/2	NW	EG	1	WA	58	46,2	0		Nein	Nein	Nein	Nein	Nein
2-EICHENWEG 15	260/2	NW	1.OG	1	WA	58	46,7	0		Nein	Nein	Nein	Nein	Nein
2-EICHENWEG 15	260/2	NW	2.OG	1	WA	58	47,3	0		Nein	Nein	Nein	Nein	Nein
2-EICHENWEG 15	260/2	SW	EG	2	WA	58	48,7	0		Nein	Nein	Nein	Nein	Nein
2-EICHENWEG 15	260/2	SW	1.OG	2	WA	58	49,1	0		Nein	Nein	Nein	Nein	Nein
2-EICHENWEG 15	260/2	SW	2.OG	2	WA	58	50,3	0		Nein	Nein	Nein	Nein	Nein
2-EICHENWEG 15	260/2	S	EG	3	WA	58	49,1	0		Nein	Nein	Nein	Nein	Nein
2-EICHENWEG 15	260/2	S	1.OG	3	WA	58	49,5	0		Nein	Nein	Nein	Nein	Nein
2-EICHENWEG 15	260/2	S	2.OG	3	WA	58	51,4	0		Nein	Nein	Nein	Nein	Nein
2-EICHENWEG 15	260/2	SO	EG	4	WA	58	48,9	0		Nein	Nein	Nein	Nein	Nein
2-EICHENWEG 15	260/2	SO	1.OG	4	WA	58	49,3	0		Nein	Nein	Nein	Nein	Nein
2-EICHENWEG 15	260/2	SO	2.OG	4	WA	58	50,6	0		Nein	Nein	Nein	Nein	Nein
3-EICHENWEG 11	260/5	NW	EG	1 Anbau	WA	58	37,4	0		Nein	Nein	Nein	Nein	Nein
3-EICHENWEG 11	260/5	NW	1.OG	1 Anbau	WA	58	38,8	0		Nein	Nein	Nein	Nein	Nein
3-EICHENWEG 11	260/5	NW	EG	2	WA	58	37,5	0		Nein	Nein	Nein	Nein	Nein
3-EICHENWEG 11	260/5	NW	1.OG	2	WA	58	37,9	0		Nein	Nein	Nein	Nein	Nein
3-EICHENWEG 11	260/5	NW	2.OG	2	WA	58	42	0		Nein	Nein	Nein	Nein	Nein
3-EICHENWEG 11	260/5	SW	EG	3	WA	58	51,3	0		Nein	Nein	Nein	Nein	Nein
3-EICHENWEG 11	260/5	SW	1.OG	3	WA	58	55	0		Nein	Nein	Nein	Nein	Nein
3-EICHENWEG 11	260/5	SW	2.OG	3	WA	58	55,1	0		Nein	Nein	Nein	Nein	Nein
3-EICHENWEG 11	260/5	S	EG	4	WA	58	51,9	0		Nein	Nein	Nein	Nein	Nein
3-EICHENWEG 11	260/5	S	1.OG	4	WA	58	55,3	0		Nein	Nein	Nein	Nein	Nein
3-EICHENWEG 11	260/5	S	2.OG	4	WA	58	55,4	0		Nein	Nein	Nein	Nein	Nein
3-EICHENWEG 11	260/5	SO	EG	5	WA	58	51,7	0		Nein	Nein	Nein	Nein	Nein
3-EICHENWEG 11	260/5	SO	1.OG	5	WA	58	54,1	0		Nein	Nein	Nein	Nein	Nein
3-EICHENWEG 11	260/5	SO	2.OG	5	WA	58	53,6	0		Nein	Nein	Nein	Nein	Nein
4-EICHENWEG 9	259/1	NW	EG	1	WA	58	42,7	0		Nein	Nein	Nein	Nein	Nein
4-EICHENWEG 9	259/1	NW	1.OG	1	WA	58	52,2	0		Nein	Nein	Nein	Nein	Nein
4-EICHENWEG 9	259/1	SW	EG	2	WA	58	56,4	0		Nein	Nein	Nein	Nein	Nein
4-EICHENWEG 9	259/1	SW	1.OG	2	WA	58	56,8	0		Nein	Nein	Nein	Nein	Nein
4-EICHENWEG 9	259/1	SO	EG	3	WA	58	56,7	0		Nein	Nein	Nein	Nein	Nein

Bauphase 3-4

Berechnungspunkt						Immi	Beurteilungspegel	Richtwertüberschreitung	Überschreitungsdauer	Passiver Schallschutz > 62 dB(A) und > 8 Wo Wohnräume: WO, WR, KH	Passiver Schallschutz > 67 dB(A) und > 8 Wo Wohnräume: MI	Passiver Schallschutz > 67 dB(A) und > 4 Wo Wohnräume: WO, WR, KH	Passiver Schallschutz > 72 dB(A) und > 4 Wo Wohnräume: MI	Passiver Schallschutz > 75 dB(A) und > 2 Wo Wohnräume: WA, WR, KH, MI
Bezeichnung						Richtwert	tags	tags	Wochen	tags	tags	tags	tags	tags
Anschrift	Flurst	Ausrichtung	Stockwerk	Fassadennummer	Nutzung	Tag	dB(A)	dB(A)						
4-EICHENWEG 9	259/1	SO	1.OG	3	WA	58	57	0		Nein	Nein	Nein	Nein	Nein
5-EICHENWEG 7	259/2	SW	EG	1	WA	58	57,5	0		Nein	Nein	Nein	Nein	Nein
5-EICHENWEG 7	259/2	SW	1.OG	1	WA	58	57,6	0		Nein	Nein	Nein	Nein	Nein
5-EICHENWEG 7	259/2	S	EG	2	WA	58	58	0		Nein	Nein	Nein	Nein	Nein
5-EICHENWEG 7	259/2	S	1.OG	2	WA	58	58,6	0,6	3	Nein	Nein	Nein	Nein	Nein
5-EICHENWEG 7	259/2	SO	EG	3	WA	58	59,1	1,1	3	Nein	Nein	Nein	Nein	Nein
5-EICHENWEG 7	259/2	SO	1.OG	3	WA	58	59,7	1,7	3	Nein	Nein	Nein	Nein	Nein
6-EICHENWEG 5	259/4	SW	1.OG	1 Anbau	WA	58	57,8	0		Nein	Nein	Nein	Nein	Nein
6-EICHENWEG 5	259/4	S	EG	2	WA	58	57,9	0		Nein	Nein	Nein	Nein	Nein
6-EICHENWEG 5	259/4	S	1.OG	2	WA	58	58,4	0,4	3	Nein	Nein	Nein	Nein	Nein
6-EICHENWEG 5	259/4	S	2.OG	2	WA	58	58,5	0,5	3	Nein	Nein	Nein	Nein	Nein
6-EICHENWEG 5	259/4	SO	EG	3	WA	58	58,1	0,1	3	Nein	Nein	Nein	Nein	Nein
6-EICHENWEG 5	259/4	SO	1.OG	3	WA	58	58,6	0,6	3	Nein	Nein	Nein	Nein	Nein
6-EICHENWEG 5	259/4	SO	2.OG	3	WA	58	58,7	0,7	3	Nein	Nein	Nein	Nein	Nein
12-TANNENWEG 2	279/9	SW	EG	1	WA	55	46,8	0		Nein	Nein	Nein	Nein	Nein
12-TANNENWEG 2	279/9	SW	1.OG	1	WA	55	47,7	0		Nein	Nein	Nein	Nein	Nein
12-TANNENWEG 2	279/9	S	EG	2	WA	55	56	1	3	Nein	Nein	Nein	Nein	Nein
12-TANNENWEG 2	279/9	S	1.OG	2	WA	55	56,7	1,7	3	Nein	Nein	Nein	Nein	Nein
12-TANNENWEG 2	279/9	SO	EG	3	WA	55	54,4	0		Nein	Nein	Nein	Nein	Nein
12-TANNENWEG 2	279/9	SO	1.OG	3	WA	55	55,2	0,2	3	Nein	Nein	Nein	Nein	Nein
13-EICHENWEG 6	253/7	SO	1.OG	3	WA	55	49,4	0		Nein	Nein	Nein	Nein	Nein
13-EICHENWEG 6	253/7	SO	1.OG	3	WA	55	50,7	0		Nein	Nein	Nein	Nein	Nein
13-EICHENWEG 6	253/7	SO	1.OG	3	WA	55	47,8	0		Nein	Nein	Nein	Nein	Nein
13-EICHENWEG 6	253/7	SO	1.OG	3	WA	55	49,2	0		Nein	Nein	Nein	Nein	Nein
7-EICHENWEG 1	258	SO	EG	1	WA	58	59,1	1,1	3	Nein	Nein	Nein	Nein	Nein
7-EICHENWEG 1	258	SO	1.OG	1	WA	58	60,2	2,2	3	Nein	Nein	Nein	Nein	Nein
7-EICHENWEG 1	258	SO	2.OG	1	WA	58	60,2	2,2	3	Nein	Nein	Nein	Nein	Nein
7-EICHENWEG 1	258	SO	EG	2	WA	58	61,7	3,7	3	Nein	Nein	Nein	Nein	Nein
7-EICHENWEG 1	258	SO	1.OG	2	WA	58	62,3	4,3	3	Nein	Nein	Nein	Nein	Nein
7-EICHENWEG 1	258	SO	2.OG	2	WA	58	62,4	4,4	3	Nein	Nein	Nein	Nein	Nein
9-EICHENWEG 4	281/1	S	EG	1	WA	55	54,1	0		Nein	Nein	Nein	Nein	Nein
9-EICHENWEG 4	281/1	S	1.OG	1	WA	55	57	2	3	Nein	Nein	Nein	Nein	Nein
9-EICHENWEG 4	281/1	SO	EG	2	WA	55	53,8	0		Nein	Nein	Nein	Nein	Nein
9-EICHENWEG 4	281/1	SO	1.OG	2	WA	55	56,6	1,6	3	Nein	Nein	Nein	Nein	Nein
10-EICHENWEG 2	281	SW	EG	1	WA	55	49,6	0		Nein	Nein	Nein	Nein	Nein
10-EICHENWEG 2	281	SW	1.OG	1	WA	55	51,8	0		Nein	Nein	Nein	Nein	Nein
10-EICHENWEG 2	281	S	EG	2	WA	55	49,7	0		Nein	Nein	Nein	Nein	Nein
10-EICHENWEG 2	281	S	1.OG	2	WA	55	51,9	0		Nein	Nein	Nein	Nein	Nein
10-EICHENWEG 2	281	SO	EG	3	WA	55	50,5	0		Nein	Nein	Nein	Nein	Nein

Bauphase 3-4

Berechnungspunkt						Immi	Beurteilungspegel	Richtwertüberschreitung	Überschreitungsdauer	Passiver Schallschutz > 62 dB(A) und > 8 Wo Wohnräume: WO, WR, KH	Passiver Schallschutz > 67 dB(A) und > 8 Wo Wohnräume: MI	Passiver Schallschutz > 67 dB(A) und > 4 Wo Wohnräume: WO, WR, KH	Passiver Schallschutz > 72 dB(A) und > 4 Wo Wohnräume: MI	Passiver Schallschutz > 75 dB(A) und > 2 Wo Wohnräume: WA, WR, KH, MI
Bezeichnung						Richtwert	tags	tags	Wochen	tags	tags	tags	tags	tags
Anschrift	Flurst	Ausrichtung	Stockwerk	Fassadennummer	Nutzung	Tag	Tag							
10-EICHENWEG 2	281	SO	1.OG	3	WA	55	53,7	0		Nein	Nein	Nein	Nein	Nein
11-NABBURGERSTR 21	253/10	SW	EG	1	MI	60	52,6	0		Nein	Nein	Nein	Nein	Nein
11-NABBURGERSTR 21	253/10	S	EG	2	MI	60	56,1	0		Nein	Nein	Nein	Nein	Nein
11-NABBURGERSTR 21	253/10	S	1.OG	2	MI	60	56,4	0		Nein	Nein	Nein	Nein	Nein
11-NABBURGERSTR 21	253/10	SO	EG	3	MI	60	44,8	0		Nein	Nein	Nein	Nein	Nein
11-NABBURGERSTR 21	253/10	SO	1.OG	3	MI	60	45,6	0		Nein	Nein	Nein	Nein	Nein
8-AM WIESENGRUND 3	253/7	SW	EG	1	MI	63	59,8	0		Nein	Nein	Nein	Nein	Nein
8-AM WIESENGRUND 3	253/7	S	EG	2	MI	63	57,4	0		Nein	Nein	Nein	Nein	Nein
8-AM WIESENGRUND 3	253/7	S	1.OG	2	MI	63	58,2	0		Nein	Nein	Nein	Nein	Nein
8-AM WIESENGRUND 3	253/7	SO	EG	3	MI	63	41	0		Nein	Nein	Nein	Nein	Nein
8-AM WIESENGRUND 3	253/7	SO	1.OG	3	MI	63	44,5	0		Nein	Nein	Nein	Nein	Nein

4527050 4527100 4527150 4527200 4527250 4527300 4527350 4527400 4527450 4527500 4527550 4527600 4527650 4527700 4527750 4527800 4527850

Bauphase 3 -4

Teunz

WA

N



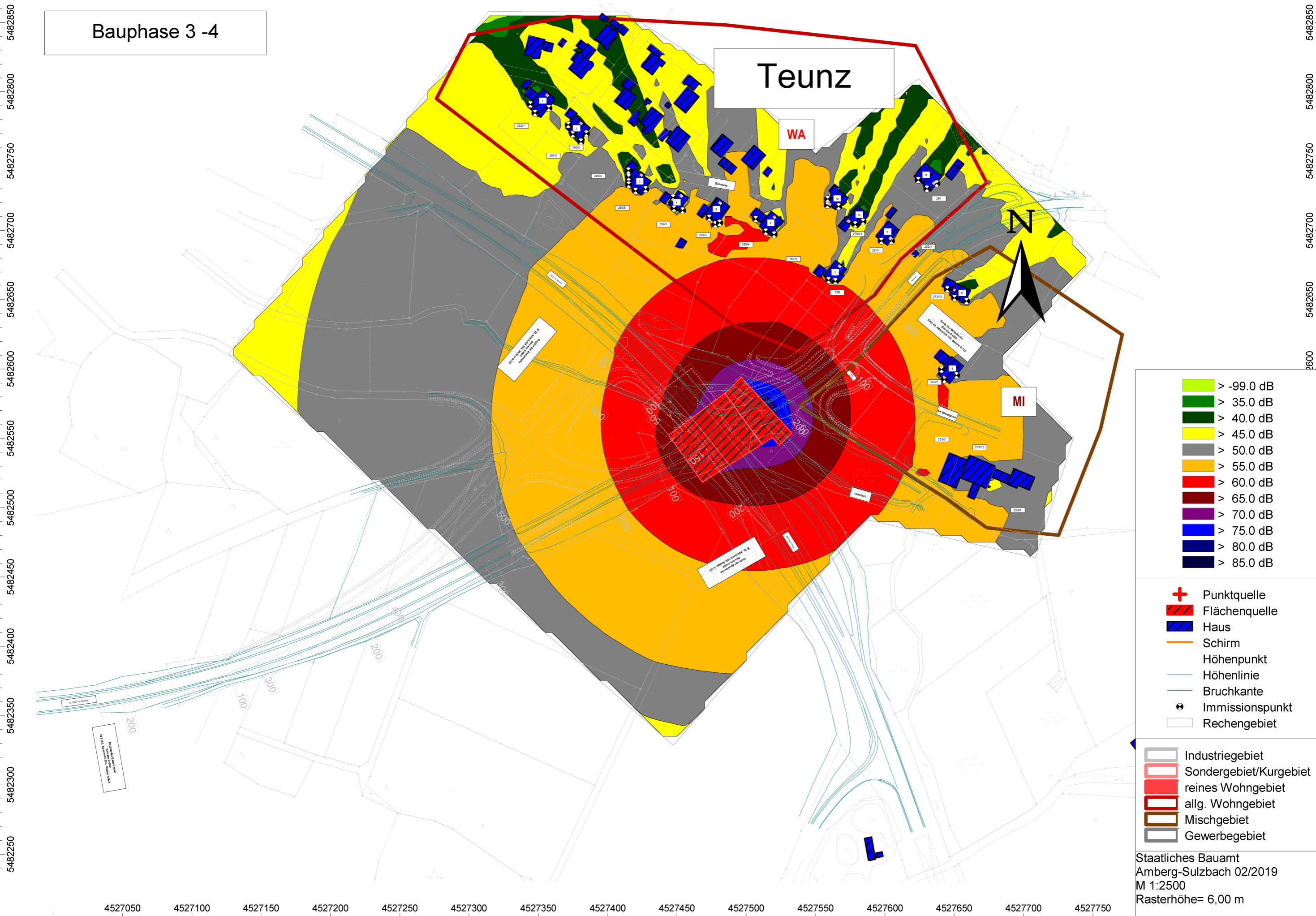
MI

- > -99.0 dB
- > 35.0 dB
- > 40.0 dB
- > 45.0 dB
- > 50.0 dB
- > 55.0 dB
- > 60.0 dB
- > 65.0 dB
- > 70.0 dB
- > 75.0 dB
- > 80.0 dB
- > 85.0 dB

- Punktquelle
- Flächenquelle
- Haus
- Schirm
- Höhenpunkt
- Höhenlinie
- Bruchkante
- Immissionspunkt
- Rechengebiet

- Industriegebiet
- Sondergebiet/Kurgebiet
- reines Wohngebiet
- allg. Wohngebiet
- Mischgebiet
- Gewerbegebiet

Staatliches Bauamt
 Amberg-Sulzbach 02/2019
 M 1:2500
 Rasterhöhe= 6,00 m



4527050 4527100 4527150 4527200 4527250 4527300 4527350 4527400 4527450 4527500 4527550 4527600 4527650 4527700 4527750

Bauphase 3-5

Berechnungspunkt						Immi	Beurteilungspegel	Richtwertüberschreitung	Überschreitungsdauer	Passiver Schallschutz > 62 dB(A) und > 8 Wo Wohnräume: WO, WR, KH	Passiver Schallschutz > 67 dB(A) und > 8 Wo Wohnräume: MI	Passiver Schallschutz > 67 dB(A) und > 4 Wo Wohnräume: WO, WR, KH	Passiver Schallschutz > 72 dB(A) und > 4 Wo Wohnräume: MI	Passiver Schallschutz > 75 dB(A) und > 2 Wo Wohnräume: WA, WR, KH, MI
Bezeichnung						Richtwert	tags	tags	Wochen	tags	tags	tags	tags	tags
Anschrift	Flurst	Ausrichtung	Stockwerk	Fassadennummer	Nutzung	Tag	dB(A)	dB(A)		tags	tags	tags	tags	tags
1-EICHENWEG 17	332/1	NW	EG	1	WA	58,0	40,2	0,0		Nein	Nein	Nein	Nein	Nein
1-EICHENWEG 17	332/1	NW	1.OG	1	WA	58,0	40,4	0,0		Nein	Nein	Nein	Nein	Nein
1-EICHENWEG 17	332/1	SW	EG	2	WA	58,0	52,7	0,0		Nein	Nein	Nein	Nein	Nein
1-EICHENWEG 17	332/1	SW	1.OG	2	WA	58,0	53,3	0,0		Nein	Nein	Nein	Nein	Nein
1-EICHENWEG 17	332/1	SW	2.OG	2	WA	58,0	54,0	0,0		Nein	Nein	Nein	Nein	Nein
1-EICHENWEG 17	332/1	SO	EG	3	WA	58,0	52,4	0,0		Nein	Nein	Nein	Nein	Nein
1-EICHENWEG 17	332/1	SO	1.OG	3	WA	58,0	53,1	0,0		Nein	Nein	Nein	Nein	Nein
2-EICHENWEG 15	260/2	NW	EG	1	WA	58,0	50,5	0,0		Nein	Nein	Nein	Nein	Nein
2-EICHENWEG 15	260/2	NW	1.OG	1	WA	58,0	51,3	0,0		Nein	Nein	Nein	Nein	Nein
2-EICHENWEG 15	260/2	NW	2.OG	1	WA	58,0	52,3	0,0		Nein	Nein	Nein	Nein	Nein
2-EICHENWEG 15	260/2	SW	EG	2	WA	58,0	53,6	0,0		Nein	Nein	Nein	Nein	Nein
2-EICHENWEG 15	260/2	SW	1.OG	2	WA	58,0	54,4	0,0		Nein	Nein	Nein	Nein	Nein
2-EICHENWEG 15	260/2	SW	2.OG	2	WA	58,0	55,3	0,0		Nein	Nein	Nein	Nein	Nein
2-EICHENWEG 15	260/2	S	EG	3	WA	58,0	54,0	0,0		Nein	Nein	Nein	Nein	Nein
2-EICHENWEG 15	260/2	S	1.OG	3	WA	58,0	54,8	0,0		Nein	Nein	Nein	Nein	Nein
2-EICHENWEG 15	260/2	S	2.OG	3	WA	58,0	56,0	0,0		Nein	Nein	Nein	Nein	Nein
2-EICHENWEG 15	260/2	SO	EG	4	WA	58,0	53,6	0,0		Nein	Nein	Nein	Nein	Nein
2-EICHENWEG 15	260/2	SO	1.OG	4	WA	58,0	54,5	0,0		Nein	Nein	Nein	Nein	Nein
2-EICHENWEG 15	260/2	SO	2.OG	4	WA	58,0	55,4	0,0		Nein	Nein	Nein	Nein	Nein
3-EICHENWEG 11	260/5	NW	EG	1 Anbau	WA	58,0	43,7	0,0		Nein	Nein	Nein	Nein	Nein
3-EICHENWEG 11	260/5	NW	1.OG	1 Anbau	WA	58,0	44,8	0,0		Nein	Nein	Nein	Nein	Nein
3-EICHENWEG 11	260/5	NW	EG	2	WA	58,0	43,3	0,0		Nein	Nein	Nein	Nein	Nein
3-EICHENWEG 11	260/5	NW	1.OG	2	WA	58,0	43,6	0,0		Nein	Nein	Nein	Nein	Nein
3-EICHENWEG 11	260/5	NW	2.OG	2	WA	58,0	47,4	0,0		Nein	Nein	Nein	Nein	Nein
3-EICHENWEG 11	260/5	SW	EG	3	WA	58,0	56,6	0,0		Nein	Nein	Nein	Nein	Nein
3-EICHENWEG 11	260/5	SW	1.OG	3	WA	58,0	58,3	0,3	1	Nein	Nein	Nein	Nein	Nein
3-EICHENWEG 11	260/5	SW	2.OG	3	WA	58,0	59,6	1,6	1	Nein	Nein	Nein	Nein	Nein
3-EICHENWEG 11	260/5	S	EG	4	WA	58,0	57,1	0,0		Nein	Nein	Nein	Nein	Nein
3-EICHENWEG 11	260/5	S	1.OG	4	WA	58,0	59,6	1,6	1	Nein	Nein	Nein	Nein	Nein
3-EICHENWEG 11	260/5	S	2.OG	4	WA	58,0	60,1	2,1	1	Nein	Nein	Nein	Nein	Nein
3-EICHENWEG 11	260/5	SO	EG	5	WA	58,0	57,0	0,0		Nein	Nein	Nein	Nein	Nein
3-EICHENWEG 11	260/5	SO	1.OG	5	WA	58,0	59,3	1,3	1	Nein	Nein	Nein	Nein	Nein
3-EICHENWEG 11	260/5	SO	2.OG	5	WA	58,0	60,0	2,0	1	Nein	Nein	Nein	Nein	Nein
4-EICHENWEG 9	259/1	NW	EG	1	WA	58,0	47,7	0,0		Nein	Nein	Nein	Nein	Nein
4-EICHENWEG 9	259/1	NW	1.OG	1	WA	58,0	54,3	0,0		Nein	Nein	Nein	Nein	Nein
4-EICHENWEG 9	259/1	SW	EG	2	WA	58,0	59,5	1,5	1	Nein	Nein	Nein	Nein	Nein
4-EICHENWEG 9	259/1	SW	1.OG	2	WA	58,0	61,4	3,4	1	Nein	Nein	Nein	Nein	Nein
4-EICHENWEG 9	259/1	SO	EG	3	WA	58,0	60,6	2,6	1	Nein	Nein	Nein	Nein	Nein

Bauphase 3-5

Berechnungspunkt						Immi	Beurteilungspegel	Richtwertüberschreitung	Überschreitungsdauer	Passiver Schallschutz > 62 dB(A) und > 8 Wo Wohnräume: WO, WR, KH	Passiver Schallschutz > 67 dB(A) und > 8 Wo Wohnräume: MI	Passiver Schallschutz > 67 dB(A) und > 4 Wo Wohnräume: WO, WR, KH	Passiver Schallschutz > 72 dB(A) und > 4 Wo Wohnräume: MI	Passiver Schallschutz > 75 dB(A) und > 2 Wo Wohnräume: WA, WR, KH, MI
Bezeichnung						Richtwert	tags	tags	Wochen	tags	tags	tags	tags	tags
Anschrift	Flurst	Ausrichtung	Stockwerk	Fassadennummer	Nutzung	Tag	dB(A)	dB(A)		tags	tags	tags	tags	tags
4-EICHENWEG 9	259/1	SO	1.OG	3	WA	58,0	61,6	3,6	1	Nein	Nein	Nein	Nein	Nein
5-EICHENWEG 7	259/2	SW	EG	1	WA	58,0	61,7	3,7	1	Nein	Nein	Nein	Nein	Nein
5-EICHENWEG 7	259/2	SW	1.OG	1	WA	58,0	62,1	4,1	1	Nein	Nein	Nein	Nein	Nein
5-EICHENWEG 7	259/2	S	EG	2	WA	58,0	62,2	4,2	1	Nein	Nein	Nein	Nein	Nein
5-EICHENWEG 7	259/2	S	1.OG	2	WA	58,0	62,7	4,7	1	Nein	Nein	Nein	Nein	Nein
5-EICHENWEG 7	259/2	SO	EG	3	WA	58,0	62,5	4,5	1	Nein	Nein	Nein	Nein	Nein
5-EICHENWEG 7	259/2	SO	1.OG	3	WA	58,0	62,9	4,9	1	Nein	Nein	Nein	Nein	Nein
6-EICHENWEG 5	259/4	SW	1.OG	1 Anbau	WA	58,0	61,2	3,2	1	Nein	Nein	Nein	Nein	Nein
6-EICHENWEG 5	259/4	S	EG	2	WA	58,0	60,3	2,3	1	Nein	Nein	Nein	Nein	Nein
6-EICHENWEG 5	259/4	S	1.OG	2	WA	58,0	62,0	4,0	1	Nein	Nein	Nein	Nein	Nein
6-EICHENWEG 5	259/4	S	2.OG	2	WA	58,0	62,4	4,4	1	Nein	Nein	Nein	Nein	Nein
6-EICHENWEG 5	259/4	SO	EG	3	WA	58,0	60,7	2,7	1	Nein	Nein	Nein	Nein	Nein
6-EICHENWEG 5	259/4	SO	1.OG	3	WA	58,0	62,1	4,1	1	Nein	Nein	Nein	Nein	Nein
6-EICHENWEG 5	259/4	SO	2.OG	3	WA	58,0	62,4	4,4	1	Nein	Nein	Nein	Nein	Nein
12-TANNENWEG 2	279/9	SW	EG	1	WA	55,0	53,3	0,0		Nein	Nein	Nein	Nein	Nein
12-TANNENWEG 2	279/9	SW	1.OG	1	WA	55,0	54,0	0,0		Nein	Nein	Nein	Nein	Nein
12-TANNENWEG 2	279/9	S	EG	2	WA	55,0	57,7	2,7	1	Nein	Nein	Nein	Nein	Nein
12-TANNENWEG 2	279/9	S	1.OG	2	WA	55,0	59,2	4,2	1	Nein	Nein	Nein	Nein	Nein
12-TANNENWEG 2	279/9	SO	EG	3	WA	55,0	57,1	2,1	1	Nein	Nein	Nein	Nein	Nein
12-TANNENWEG 2	279/9	SO	1.OG	3	WA	55,0	58,9	3,9	1	Nein	Nein	Nein	Nein	Nein
13-EICHENWEG 6	253/7	SO	1.OG	3	WA	55,0	55,2	0,2	1	Nein	Nein	Nein	Nein	Nein
13-EICHENWEG 6	253/7	SO	1.OG	3	WA	55,0	56,9	1,9	1	Nein	Nein	Nein	Nein	Nein
13-EICHENWEG 6	253/7	SO	1.OG	3	WA	55,0	53,3	0,0		Nein	Nein	Nein	Nein	Nein
13-EICHENWEG 6	253/7	SO	1.OG	3	WA	55,0	54,4	0,0		Nein	Nein	Nein	Nein	Nein
7-EICHENWEG 1	258	SO	EG	1	WA	58,0	61,0	3,0	1	Nein	Nein	Nein	Nein	Nein
7-EICHENWEG 1	258	SO	1.OG	1	WA	58,0	62,8	4,8	1	Nein	Nein	Nein	Nein	Nein
7-EICHENWEG 1	258	SO	2.OG	1	WA	58,0	63,2	5,2	1	Nein	Nein	Nein	Nein	Nein
7-EICHENWEG 1	258	SO	EG	2	WA	58,0	62,1	4,1	1	Nein	Nein	Nein	Nein	Nein
7-EICHENWEG 1	258	SO	1.OG	2	WA	58,0	63,0	5,0	1	Nein	Nein	Nein	Nein	Nein
7-EICHENWEG 1	258	SO	2.OG	2	WA	58,0	63,4	5,4	1	Nein	Nein	Nein	Nein	Nein
9-EICHENWEG 4	281/1	S	EG	1	WA	55,0	56,3	1,3	1	Nein	Nein	Nein	Nein	Nein
9-EICHENWEG 4	281/1	S	1.OG	1	WA	55,0	57,8	2,8	1	Nein	Nein	Nein	Nein	Nein
9-EICHENWEG 4	281/1	SO	EG	2	WA	55,0	55,5	0,5	1	Nein	Nein	Nein	Nein	Nein
9-EICHENWEG 4	281/1	SO	1.OG	2	WA	55,0	57,0	2,0	1	Nein	Nein	Nein	Nein	Nein
10-EICHENWEG 2	281	SW	EG	1	WA	55,0	52,9	0,0		Nein	Nein	Nein	Nein	Nein
10-EICHENWEG 2	281	SW	1.OG	1	WA	55,0	55,3	0,3	1	Nein	Nein	Nein	Nein	Nein
10-EICHENWEG 2	281	S	EG	2	WA	55,0	52,4	0,0		Nein	Nein	Nein	Nein	Nein
10-EICHENWEG 2	281	S	1.OG	2	WA	55,0	54,7	0,0		Nein	Nein	Nein	Nein	Nein
10-EICHENWEG 2	281	SO	EG	3	WA	55,0	51,5	0,0		Nein	Nein	Nein	Nein	Nein

Bauphase 3-5

Berechnungspunkt						Immi	Beurteilungspegel	Richtwertüberschreitung	Überschreitungsdauer	Passiver Schallschutz > 62 dB(A) und > 8 Wo Wohnräume: WO, WR, KH	Passiver Schallschutz > 67 dB(A) und > 8 Wo Wohnräume: MI	Passiver Schallschutz > 67 dB(A) und > 4 Wo Wohnräume: WO, WR, KH	Passiver Schallschutz > 72 dB(A) und > 4 Wo Wohnräume: MI	Passiver Schallschutz > 75 dB(A) und > 2 Wo Wohnräume: WA, WR, KH, MI
Bezeichnung						Richtwert	tags	tags	Wochen	tags	tags	tags	tags	tags
Anschrift	Flurst	Ausrichtung	Stockwerk	Fassadennummer	Nutzung	Tag	dB(A)	dB(A)						
10-EICHENWEG 2	281	SO	1.OG	3	WA	55,0	52,2	0,0		Nein	Nein	Nein	Nein	Nein
11-NABBURGERSTR 21	253/10	SW	EG	1	MI	60,0	56,3	0,0		Nein	Nein	Nein	Nein	Nein
11-NABBURGERSTR 21	253/10	S	EG	2	MI	60,0	57,2	0,0		Nein	Nein	Nein	Nein	Nein
11-NABBURGERSTR 21	253/10	S	1.OG	2	MI	60,0	58,6	0,0		Nein	Nein	Nein	Nein	Nein
11-NABBURGERSTR 21	253/10	SO	EG	3	MI	60,0	47,8	0,0		Nein	Nein	Nein	Nein	Nein
11-NABBURGERSTR 21	253/10	SO	1.OG	3	MI	60,0	48,8	0,0		Nein	Nein	Nein	Nein	Nein
8-AM WIESENGRUND 3	253/7	SW	EG	1	MI	63,0	61,6	0,0		Nein	Nein	Nein	Nein	Nein
8-AM WIESENGRUND 3	253/7	S	EG	2	MI	63,0	59,8	0,0		Nein	Nein	Nein	Nein	Nein
8-AM WIESENGRUND 3	253/7	S	1.OG	2	MI	63,0	60,6	0,0		Nein	Nein	Nein	Nein	Nein
8-AM WIESENGRUND 3	253/7	SO	EG	3	MI	63,0	44,3	0,0		Nein	Nein	Nein	Nein	Nein
8-AM WIESENGRUND 3	253/7	SO	1.OG	3	MI	63,0	48,6	0,0		Nein	Nein	Nein	Nein	Nein

Bauphase 3 -5

Teunz

WA

N

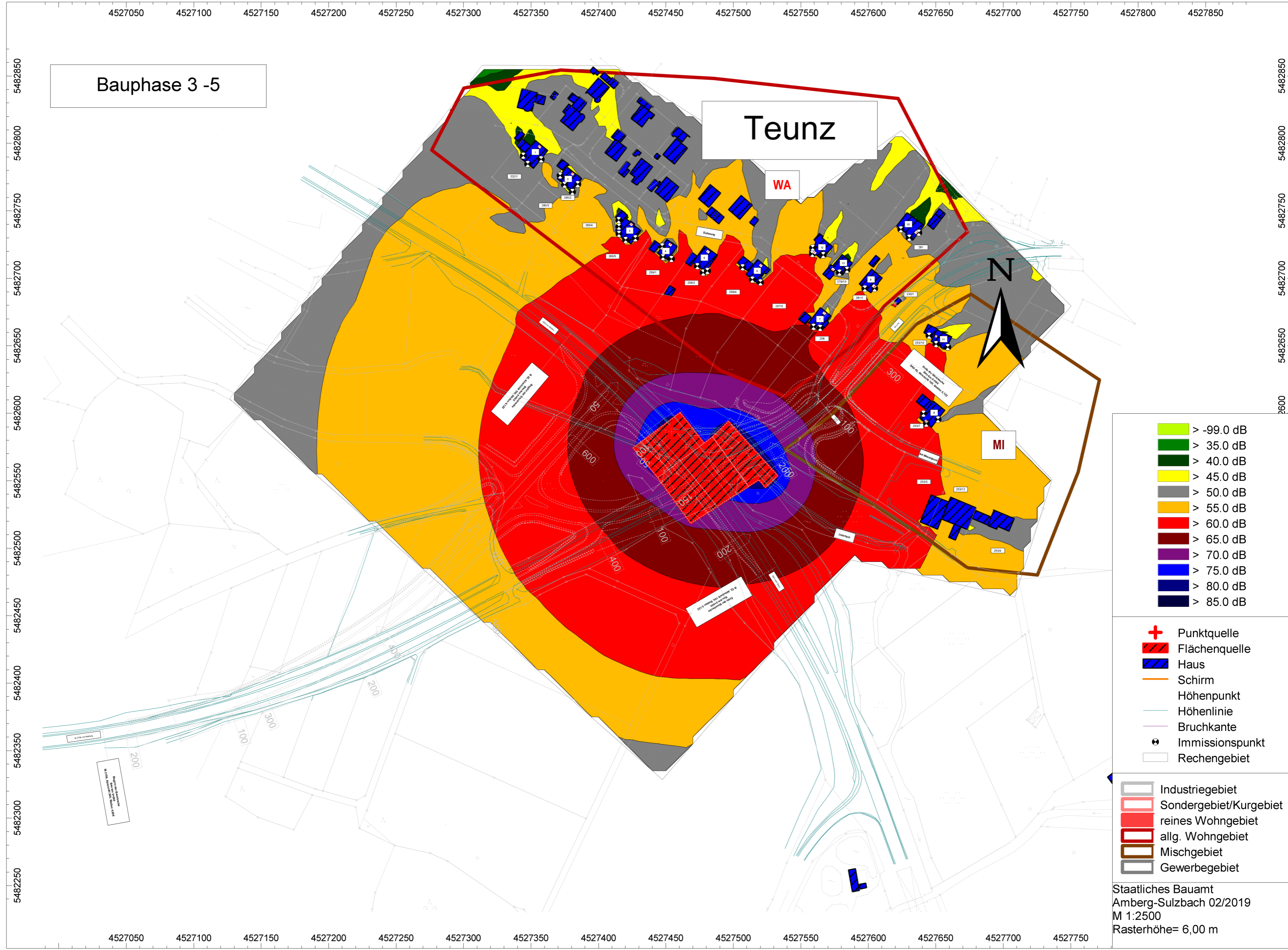
MI

- > -99.0 dB
- > 35.0 dB
- > 40.0 dB
- > 45.0 dB
- > 50.0 dB
- > 55.0 dB
- > 60.0 dB
- > 65.0 dB
- > 70.0 dB
- > 75.0 dB
- > 80.0 dB
- > 85.0 dB

- + Punktquelle
- Flächenquelle
- Haus
- Schirm
- Höhenpunkt
- Höhenlinie
- Bruchkante
- Immissionspunkt
- Rechengebiet

- Industriegebiet
- Sondergebiet/Kurgebiet
- reines Wohngebiet
- allg. Wohngebiet
- Mischgebiet
- Gewerbegebiet

Staatliches Bauamt
Amberg-Weizsach 02/2019
M 1:2500
Rasterhöhe= 6,00 m



Bauphase 3-6

Berechnungspunkt						Immi	Beurteilungspegel	Richtwertüberschreitung	Überschreitungsdauer	Passiver Schallschutz > 62 dB(A) und > 8 Wo Wohnräume: WO, WR, KH	Passiver Schallschutz > 67 dB(A) und > 8 Wo Wohnräume: MI	Passiver Schallschutz > 67 dB(A) und > 4 Wo Wohnräume: WO, WR, KH	Passiver Schallschutz > 72 dB(A) und > 4 Wo Wohnräume: MI	Passiver Schallschutz > 75 dB(A) und > 2 Wo Wohnräume: WA, WR, KH, MI
Bezeichnung						Richtwert	tags	tags	Wochen	tags	tags	tags	tags	tags
Anschrift	Flurst	Ausrichtung	Stockwerk	Fassadennummer	Nutzung	Tag	dB(A)	dB(A)						
1-EICHENWEG 17	332/1	NW	EG	1	WA	58,0	37,5	0,0			Nein	Nein	Nein	Nein
1-EICHENWEG 17	332/1	NW	1.OG	1	WA	58,0	37,9	0,0			Nein	Nein	Nein	Nein
1-EICHENWEG 17	332/1	SW	EG	2	WA	58,0	50,0	0,0			Nein	Nein	Nein	Nein
1-EICHENWEG 17	332/1	SW	1.OG	2	WA	58,0	50,3	0,0			Nein	Nein	Nein	Nein
1-EICHENWEG 17	332/1	SW	2.OG	2	WA	58,0	51,1	0,0			Nein	Nein	Nein	Nein
1-EICHENWEG 17	332/1	SO	EG	3	WA	58,0	49,9	0,0			Nein	Nein	Nein	Nein
1-EICHENWEG 17	332/1	SO	1.OG	3	WA	58,0	50,2	0,0			Nein	Nein	Nein	Nein
2-EICHENWEG 15	260/2	NW	EG	1	WA	58,0	47,7	0,0			Nein	Nein	Nein	Nein
2-EICHENWEG 15	260/2	NW	1.OG	1	WA	58,0	48,1	0,0			Nein	Nein	Nein	Nein
2-EICHENWEG 15	260/2	NW	2.OG	1	WA	58,0	48,8	0,0			Nein	Nein	Nein	Nein
2-EICHENWEG 15	260/2	SW	EG	2	WA	58,0	51,0	0,0			Nein	Nein	Nein	Nein
2-EICHENWEG 15	260/2	SW	1.OG	2	WA	58,0	51,3	0,0			Nein	Nein	Nein	Nein
2-EICHENWEG 15	260/2	SW	2.OG	2	WA	58,0	52,3	0,0			Nein	Nein	Nein	Nein
2-EICHENWEG 15	260/2	S	EG	3	WA	58,0	51,4	0,0			Nein	Nein	Nein	Nein
2-EICHENWEG 15	260/2	S	1.OG	3	WA	58,0	51,7	0,0			Nein	Nein	Nein	Nein
2-EICHENWEG 15	260/2	S	2.OG	3	WA	58,0	53,1	0,0			Nein	Nein	Nein	Nein
2-EICHENWEG 15	260/2	SO	EG	4	WA	58,0	51,0	0,0			Nein	Nein	Nein	Nein
2-EICHENWEG 15	260/2	SO	1.OG	4	WA	58,0	51,4	0,0			Nein	Nein	Nein	Nein
2-EICHENWEG 15	260/2	SO	2.OG	4	WA	58,0	52,3	0,0			Nein	Nein	Nein	Nein
3-EICHENWEG 11	260/5	NW	EG	1 Anbau	WA	58,0	41,9	0,0			Nein	Nein	Nein	Nein
3-EICHENWEG 11	260/5	NW	1.OG	1 Anbau	WA	58,0	42,8	0,0			Nein	Nein	Nein	Nein
3-EICHENWEG 11	260/5	NW	EG	2	WA	58,0	41,0	0,0			Nein	Nein	Nein	Nein
3-EICHENWEG 11	260/5	NW	1.OG	2	WA	58,0	41,4	0,0			Nein	Nein	Nein	Nein
3-EICHENWEG 11	260/5	NW	2.OG	2	WA	58,0	44,9	0,0			Nein	Nein	Nein	Nein
3-EICHENWEG 11	260/5	SW	EG	3	WA	58,0	53,6	0,0			Nein	Nein	Nein	Nein
3-EICHENWEG 11	260/5	SW	1.OG	3	WA	58,0	55,5	0,0			Nein	Nein	Nein	Nein
3-EICHENWEG 11	260/5	SW	2.OG	3	WA	58,0	57,4	0,0			Nein	Nein	Nein	Nein
3-EICHENWEG 11	260/5	S	EG	4	WA	58,0	54,0	0,0			Nein	Nein	Nein	Nein
3-EICHENWEG 11	260/5	S	1.OG	4	WA	58,0	57,4	0,0			Nein	Nein	Nein	Nein
3-EICHENWEG 11	260/5	S	2.OG	4	WA	58,0	57,7	0,0			Nein	Nein	Nein	Nein
3-EICHENWEG 11	260/5	SO	EG	5	WA	58,0	54,0	0,0			Nein	Nein	Nein	Nein
3-EICHENWEG 11	260/5	SO	1.OG	5	WA	58,0	56,7	0,0			Nein	Nein	Nein	Nein
3-EICHENWEG 11	260/5	SO	2.OG	5	WA	58,0	57,7	0,0			Nein	Nein	Nein	Nein
4-EICHENWEG 9	259/1	NW	EG	1	WA	58,0	45,1	0,0			Nein	Nein	Nein	Nein
4-EICHENWEG 9	259/1	NW	1.OG	1	WA	58,0	46,5	0,0			Nein	Nein	Nein	Nein
4-EICHENWEG 9	259/1	SW	EG	2	WA	58,0	55,8	0,0			Nein	Nein	Nein	Nein
4-EICHENWEG 9	259/1	SW	1.OG	2	WA	58,0	58,8	0,8	3		Nein	Nein	Nein	Nein
4-EICHENWEG 9	259/1	SO	EG	3	WA	58,0	57,4	0,0			Nein	Nein	Nein	Nein

Bauphase 3-6

Berechnungspunkt						Immi	Beurteilungspegel	Richtwertüberschreitung	Überschreitungsdauer	Passiver Schallschutz > 62 dB(A) und > 8 Wo Wohnräume: WO, WR, KH	Passiver Schallschutz > 67 dB(A) und > 8 Wo Wohnräume: MI	Passiver Schallschutz > 67 dB(A) und > 4 Wo Wohnräume: WO, WR, KH	Passiver Schallschutz > 72 dB(A) und > 4 Wo Wohnräume: MI	Passiver Schallschutz > 75 dB(A) und > 2 Wo Wohnräume: WA, WR, KH, MI
Bezeichnung						Richtwert	tags	tags	Wochen	tags	tags	tags	tags	tags
Anschrift	Flurst	Ausrichtung	Stockwerk	Fassadennummer	Nutzung	Tag	dB(A)	dB(A)		tags	tags	tags	tags	tags
4-EICHENWEG 9	259/1	SO	1.OG	3	WA	58,0	59,0	1,0	3	Nein	Nein	Nein	Nein	Nein
5-EICHENWEG 7	259/2	SW	EG	1	WA	58,0	59,1	1,1	3	Nein	Nein	Nein	Nein	Nein
5-EICHENWEG 7	259/2	SW	1.OG	1	WA	58,0	59,3	1,3	3	Nein	Nein	Nein	Nein	Nein
5-EICHENWEG 7	259/2	S	EG	2	WA	58,0	59,5	1,5	3	Nein	Nein	Nein	Nein	Nein
5-EICHENWEG 7	259/2	S	1.OG	2	WA	58,0	59,7	1,7	3	Nein	Nein	Nein	Nein	Nein
5-EICHENWEG 7	259/2	SO	EG	3	WA	58,0	59,5	1,5	3	Nein	Nein	Nein	Nein	Nein
5-EICHENWEG 7	259/2	SO	1.OG	3	WA	58,0	59,6	1,6	3	Nein	Nein	Nein	Nein	Nein
6-EICHENWEG 5	259/4	SW	1.OG	1 Anbau	WA	58,0	58,4	0,4	3	Nein	Nein	Nein	Nein	Nein
6-EICHENWEG 5	259/4	S	EG	2	WA	58,0	56,3	0,0		Nein	Nein	Nein	Nein	Nein
6-EICHENWEG 5	259/4	S	1.OG	2	WA	58,0	59,1	1,1	3	Nein	Nein	Nein	Nein	Nein
6-EICHENWEG 5	259/4	S	2.OG	2	WA	58,0	59,2	1,2	3	Nein	Nein	Nein	Nein	Nein
6-EICHENWEG 5	259/4	SO	EG	3	WA	58,0	56,9	0,0		Nein	Nein	Nein	Nein	Nein
6-EICHENWEG 5	259/4	SO	1.OG	3	WA	58,0	59,1	1,1	3	Nein	Nein	Nein	Nein	Nein
6-EICHENWEG 5	259/4	SO	2.OG	3	WA	58,0	59,2	1,2	3	Nein	Nein	Nein	Nein	Nein
12-TANNENWEG 2	279/9	SW	EG	1	WA	55,0	51,4	0,0		Nein	Nein	Nein	Nein	Nein
12-TANNENWEG 2	279/9	SW	1.OG	1	WA	55,0	52,1	0,0		Nein	Nein	Nein	Nein	Nein
12-TANNENWEG 2	279/9	S	EG	2	WA	55,0	53,4	0,0		Nein	Nein	Nein	Nein	Nein
12-TANNENWEG 2	279/9	S	1.OG	2	WA	55,0	55,6	0,6	3	Nein	Nein	Nein	Nein	Nein
12-TANNENWEG 2	279/9	SO	EG	3	WA	55,0	53,1	0,0		Nein	Nein	Nein	Nein	Nein
12-TANNENWEG 2	279/9	SO	1.OG	3	WA	55,0	55,6	0,6	3	Nein	Nein	Nein	Nein	Nein
13-EICHENWEG 6	253/7	SO	1.OG	3	WA	55,0	52,5	0,0		Nein	Nein	Nein	Nein	Nein
13-EICHENWEG 6	253/7	SO	1.OG	3	WA	55,0	54,4	0,0		Nein	Nein	Nein	Nein	Nein
13-EICHENWEG 6	253/7	SO	1.OG	3	WA	55,0	49,6	0,0		Nein	Nein	Nein	Nein	Nein
13-EICHENWEG 6	253/7	SO	1.OG	3	WA	55,0	50,4	0,0		Nein	Nein	Nein	Nein	Nein
7-EICHENWEG 1	258	SO	EG	1	WA	58,0	56,3	0,0		Nein	Nein	Nein	Nein	Nein
7-EICHENWEG 1	258	SO	1.OG	1	WA	58,0	59,1	1,1	3	Nein	Nein	Nein	Nein	Nein
7-EICHENWEG 1	258	SO	2.OG	1	WA	58,0	59,3	1,3	3	Nein	Nein	Nein	Nein	Nein
7-EICHENWEG 1	258	SO	EG	2	WA	58,0	54,6	0,0		Nein	Nein	Nein	Nein	Nein
7-EICHENWEG 1	258	SO	1.OG	2	WA	58,0	55,3	0,0		Nein	Nein	Nein	Nein	Nein
7-EICHENWEG 1	258	SO	2.OG	2	WA	58,0	55,7	0,0		Nein	Nein	Nein	Nein	Nein
9-EICHENWEG 4	281/1	S	EG	1	WA	55,0	49,1	0,0		Nein	Nein	Nein	Nein	Nein
9-EICHENWEG 4	281/1	S	1.OG	1	WA	55,0	50,5	0,0		Nein	Nein	Nein	Nein	Nein
9-EICHENWEG 4	281/1	SO	EG	2	WA	55,0	47,8	0,0		Nein	Nein	Nein	Nein	Nein
9-EICHENWEG 4	281/1	SO	1.OG	2	WA	55,0	49,3	0,0		Nein	Nein	Nein	Nein	Nein
10-EICHENWEG 2	281	SW	EG	1	WA	55,0	49,5	0,0		Nein	Nein	Nein	Nein	Nein
10-EICHENWEG 2	281	SW	1.OG	1	WA	55,0	51,6	0,0		Nein	Nein	Nein	Nein	Nein
10-EICHENWEG 2	281	S	EG	2	WA	55,0	47,0	0,0		Nein	Nein	Nein	Nein	Nein
10-EICHENWEG 2	281	S	1.OG	2	WA	55,0	49,5	0,0		Nein	Nein	Nein	Nein	Nein
10-EICHENWEG 2	281	SO	EG	3	WA	55,0	42,5	0,0		Nein	Nein	Nein	Nein	Nein

Bauphase 3-6

Berechnungspunkt						Immi	Beurteilungspegel	Richtwertüberschreitung	Überschreitungsdauer	Passiver Schallschutz > 62 dB(A) und > 8 Wo Wohnräume: WO, WR, KH	Passiver Schallschutz > 67 dB(A) und > 8 Wo Wohnräume: MI	Passiver Schallschutz > 67 dB(A) und > 4 Wo Wohnräume: WO, WR, KH	Passiver Schallschutz > 72 dB(A) und > 4 Wo Wohnräume: MI	Passiver Schallschutz > 75 dB(A) und > 2 Wo Wohnräume: WA, WR, KH, MI
Bezeichnung						Richtwert	tags	tags	Wochen	tags	tags	tags	tags	tags
Anschrit	Flurst	Ausrichtung	Stockwerk	Fassadennummer	Nutzung	Tag	dB(A)	dB(A)						
10-EICHENWEG 2	281	SO	1.OG	3	WA	55,0	43,4	0,0		Nein	Nein	Nein	Nein	Nein
11-NABBURGERSTR 21	253/10	SW	EG	1	MI	60,0	51,8	0,0		Nein	Nein	Nein	Nein	Nein
11-NABBURGERSTR 21	253/10	S	EG	2	MI	60,0	52,3	0,0		Nein	Nein	Nein	Nein	Nein
11-NABBURGERSTR 21	253/10	S	1.OG	2	MI	60,0	54,6	0,0		Nein	Nein	Nein	Nein	Nein
11-NABBURGERSTR 21	253/10	SO	EG	3	MI	60,0	42,4	0,0		Nein	Nein	Nein	Nein	Nein
11-NABBURGERSTR 21	253/10	SO	1.OG	3	MI	60,0	43,5	0,0		Nein	Nein	Nein	Nein	Nein
8-AM WIESENGRUND 3	253/7	SW	EG	1	MI	63,0	56,4	0,0		Nein	Nein	Nein	Nein	Nein
8-AM WIESENGRUND 3	253/7	S	EG	2	MI	63,0	55,3	0,0		Nein	Nein	Nein	Nein	Nein
8-AM WIESENGRUND 3	253/7	S	1.OG	2	MI	63,0	56,2	0,0		Nein	Nein	Nein	Nein	Nein
8-AM WIESENGRUND 3	253/7	SO	EG	3	MI	63,0	38,8	0,0		Nein	Nein	Nein	Nein	Nein
8-AM WIESENGRUND 3	253/7	SO	1.OG	3	MI	63,0	43,3	0,0		Nein	Nein	Nein	Nein	Nein

Bauphase 3 -6

Teunz

WA

N

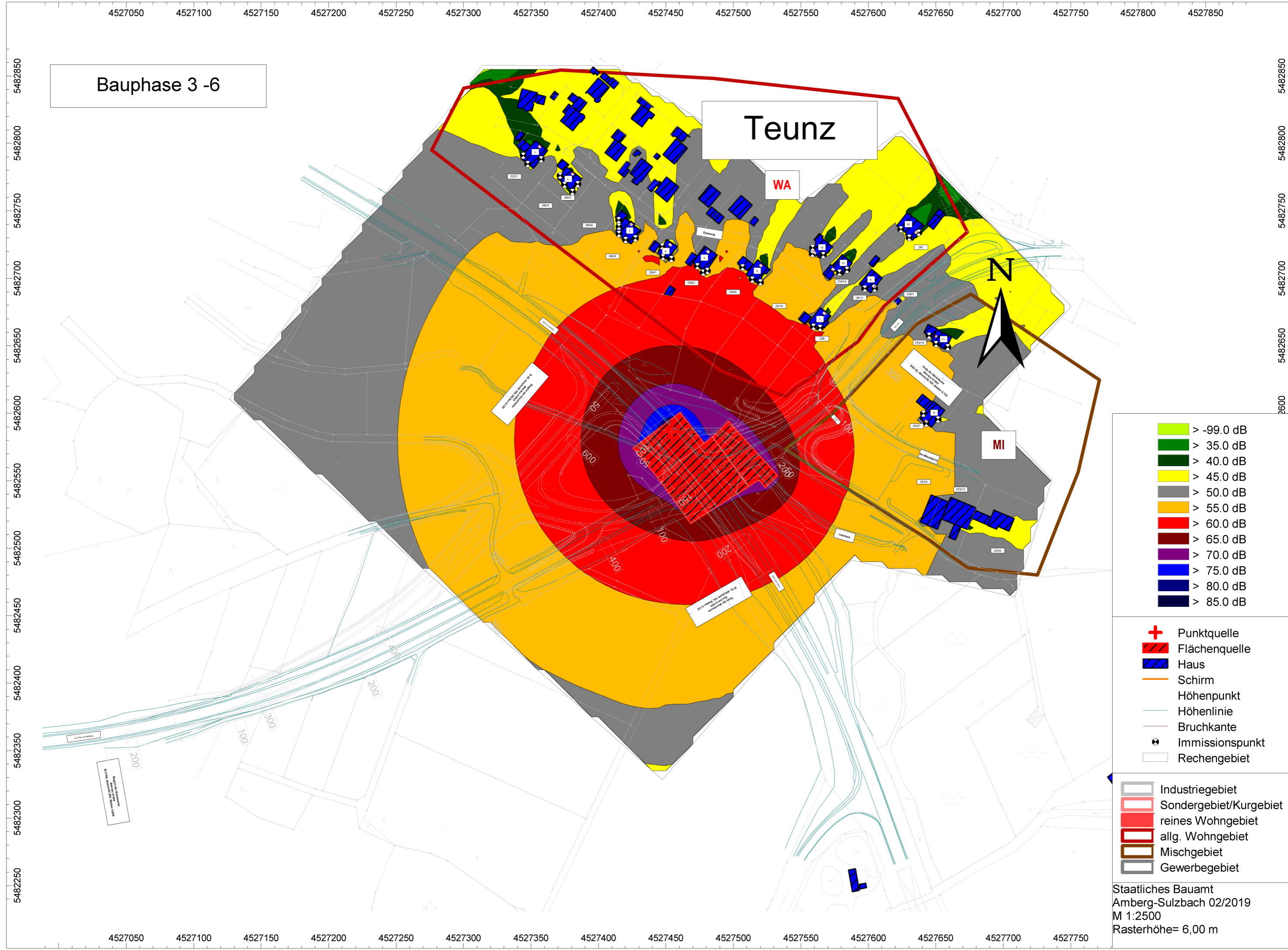
MI

- > -99.0 dB
- > 35.0 dB
- > 40.0 dB
- > 45.0 dB
- > 50.0 dB
- > 55.0 dB
- > 60.0 dB
- > 65.0 dB
- > 70.0 dB
- > 75.0 dB
- > 80.0 dB
- > 85.0 dB

- + Punktquelle
- Flächenquelle
- Haus
- Schirm
- Höhenpunkt
- Höhenlinie
- Bruchkante
- Immissionspunkt
- Rechengebiet

- Industriegebiet
- Sondergebiet/Kurgebiet
- reines Wohngebiet
- allg. Wohngebiet
- Mischgebiet
- Gewerbegebiet

Staatliches Bauamt
Amberg-Weizsach 02/2019
M 1:2500
Rasterhöhe= 6,00 m



Bauphase 3-7

Berechnungspunkt						Immi	Beurteilungspegel	Richtwertüberschreitung	Überschreitungsdauer	Passiver Schallschutz > 62 dB(A) und > 8 Wo Wohnräume: WO, WR, KH	Passiver Schallschutz > 67 dB(A) und > 8 Wo Wohnräume: MI	Passiver Schallschutz > 67 dB(A) und > 4 Wo Wohnräume: WO, WR, KH	Passiver Schallschutz > 72 dB(A) und > 4 Wo Wohnräume: MI	Passiver Schallschutz > 75 dB(A) und > 2 Wo Wohnräume: WA, WR, KH, MI
Bezeichnung						Richtwert	tags	tags	Wochen	tags	tags	tags	tags	tags
Anschrift	Flurst	Ausrichtung	Stockwerk	Fassadennummer	Nutzung	Tag	dB(A)	dB(A)		tags	tags	tags	tags	tags
1-EICHENWEG 17	332/1	NW	EG	1	WA	58,0	39,5	0,0		Nein	Nein	Nein	Nein	Nein
1-EICHENWEG 17	332/1	NW	1.OG	1	WA	58,0	39,9	0,0		Nein	Nein	Nein	Nein	Nein
1-EICHENWEG 17	332/1	SW	EG	2	WA	58,0	52,7	0,0		Nein	Nein	Nein	Nein	Nein
1-EICHENWEG 17	332/1	SW	1.OG	2	WA	58,0	53,3	0,0		Nein	Nein	Nein	Nein	Nein
1-EICHENWEG 17	332/1	SW	2.OG	2	WA	58,0	54,1	0,0		Nein	Nein	Nein	Nein	Nein
1-EICHENWEG 17	332/1	SO	EG	3	WA	58,0	52,5	0,0		Nein	Nein	Nein	Nein	Nein
1-EICHENWEG 17	332/1	SO	1.OG	3	WA	58,0	53,0	0,0		Nein	Nein	Nein	Nein	Nein
2-EICHENWEG 15	260/2	NW	EG	1	WA	58,0	47,4	0,0		Nein	Nein	Nein	Nein	Nein
2-EICHENWEG 15	260/2	NW	1.OG	1	WA	58,0	48,3	0,0		Nein	Nein	Nein	Nein	Nein
2-EICHENWEG 15	260/2	NW	2.OG	1	WA	58,0	49,7	0,0		Nein	Nein	Nein	Nein	Nein
2-EICHENWEG 15	260/2	SW	EG	2	WA	58,0	53,6	0,0		Nein	Nein	Nein	Nein	Nein
2-EICHENWEG 15	260/2	SW	1.OG	2	WA	58,0	54,1	0,0		Nein	Nein	Nein	Nein	Nein
2-EICHENWEG 15	260/2	SW	2.OG	2	WA	58,0	54,9	0,0		Nein	Nein	Nein	Nein	Nein
2-EICHENWEG 15	260/2	S	EG	3	WA	58,0	54,0	0,0		Nein	Nein	Nein	Nein	Nein
2-EICHENWEG 15	260/2	S	1.OG	3	WA	58,0	54,5	0,0		Nein	Nein	Nein	Nein	Nein
2-EICHENWEG 15	260/2	S	2.OG	3	WA	58,0	55,5	0,0		Nein	Nein	Nein	Nein	Nein
2-EICHENWEG 15	260/2	SO	EG	4	WA	58,0	53,4	0,0		Nein	Nein	Nein	Nein	Nein
2-EICHENWEG 15	260/2	SO	1.OG	4	WA	58,0	54,2	0,0		Nein	Nein	Nein	Nein	Nein
2-EICHENWEG 15	260/2	SO	2.OG	4	WA	58,0	54,8	0,0		Nein	Nein	Nein	Nein	Nein
3-EICHENWEG 11	260/5	NW	EG	1 Anbau	WA	58,0	44,0	0,0		Nein	Nein	Nein	Nein	Nein
3-EICHENWEG 11	260/5	NW	1.OG	1 Anbau	WA	58,0	45,1	0,0		Nein	Nein	Nein	Nein	Nein
3-EICHENWEG 11	260/5	NW	EG	2	WA	58,0	43,0	0,0		Nein	Nein	Nein	Nein	Nein
3-EICHENWEG 11	260/5	NW	1.OG	2	WA	58,0	43,4	0,0		Nein	Nein	Nein	Nein	Nein
3-EICHENWEG 11	260/5	NW	2.OG	2	WA	58,0	47,4	0,0		Nein	Nein	Nein	Nein	Nein
3-EICHENWEG 11	260/5	SW	EG	3	WA	58,0	56,2	0,0		Nein	Nein	Nein	Nein	Nein
3-EICHENWEG 11	260/5	SW	1.OG	3	WA	58,0	57,4	0,0		Nein	Nein	Nein	Nein	Nein
3-EICHENWEG 11	260/5	SW	2.OG	3	WA	58,0	58,7	0,7	1	Nein	Nein	Nein	Nein	Nein
3-EICHENWEG 11	260/5	S	EG	4	WA	58,0	56,7	0,0		Nein	Nein	Nein	Nein	Nein
3-EICHENWEG 11	260/5	S	1.OG	4	WA	58,0	58,2	0,2	1	Nein	Nein	Nein	Nein	Nein
3-EICHENWEG 11	260/5	S	2.OG	4	WA	58,0	59,1	1,1	1	Nein	Nein	Nein	Nein	Nein
3-EICHENWEG 11	260/5	SO	EG	5	WA	58,0	56,6	0,0		Nein	Nein	Nein	Nein	Nein
3-EICHENWEG 11	260/5	SO	1.OG	5	WA	58,0	58,1	0,1	1	Nein	Nein	Nein	Nein	Nein
3-EICHENWEG 11	260/5	SO	2.OG	5	WA	58,0	59,0	1,0	1	Nein	Nein	Nein	Nein	Nein
4-EICHENWEG 9	259/1	NW	EG	1	WA	58,0	49,9	0,0		Nein	Nein	Nein	Nein	Nein
4-EICHENWEG 9	259/1	NW	1.OG	1	WA	58,0	47,5	0,0		Nein	Nein	Nein	Nein	Nein
4-EICHENWEG 9	259/1	SW	EG	2	WA	58,0	59,4	1,4	1	Nein	Nein	Nein	Nein	Nein
4-EICHENWEG 9	259/1	SW	1.OG	2	WA	58,0	60,1	2,1	1	Nein	Nein	Nein	Nein	Nein
4-EICHENWEG 9	259/1	SO	EG	3	WA	58,0	58,9	0,9	1	Nein	Nein	Nein	Nein	Nein

Bauphase 3-7

Berechnungspunkt						Immi	Beurteilungspegel	Richtwertüberschreitung	Überschreitungsdauer	Passiver Schallschutz > 62 dB(A) und > 8 Wo Wohnräume: WO, WR, KH	Passiver Schallschutz > 67 dB(A) und > 8 Wo Wohnräume: MI	Passiver Schallschutz > 67 dB(A) und > 4 Wo Wohnräume: WO, WR, KH	Passiver Schallschutz > 72 dB(A) und > 4 Wo Wohnräume: MI	Passiver Schallschutz > 75 dB(A) und > 2 Wo Wohnräume: WA, WR, KH, MI
Bezeichnung						Richtwert	tags	tags	Wochen	tags	tags	tags	tags	tags
Anschrift	Flurst	Ausrichtung	Stockwerk	Fassadennummer	Nutzung	Tag	dB(A)	dB(A)		tags	tags	tags	tags	tags
4-EICHENWEG 9	259/1	SO	1.OG	3	WA	58,0	60,4	2,4	1	Nein	Nein	Nein	Nein	Nein
5-EICHENWEG 7	259/2	SW	EG	1	WA	58,0	60,0	2,0	1	Nein	Nein	Nein	Nein	Nein
5-EICHENWEG 7	259/2	SW	1.OG	1	WA	58,0	60,7	2,7	1	Nein	Nein	Nein	Nein	Nein
5-EICHENWEG 7	259/2	S	EG	2	WA	58,0	60,7	2,7	1	Nein	Nein	Nein	Nein	Nein
5-EICHENWEG 7	259/2	S	1.OG	2	WA	58,0	61,1	3,1	1	Nein	Nein	Nein	Nein	Nein
5-EICHENWEG 7	259/2	SO	EG	3	WA	58,0	60,6	2,6	1	Nein	Nein	Nein	Nein	Nein
5-EICHENWEG 7	259/2	SO	1.OG	3	WA	58,0	61,0	3,0	1	Nein	Nein	Nein	Nein	Nein
6-EICHENWEG 5	259/4	SW	1.OG	1 Anbau	WA	58,0	59,2	1,2	1	Nein	Nein	Nein	Nein	Nein
6-EICHENWEG 5	259/4	S	EG	2	WA	58,0	58,5	0,5	1	Nein	Nein	Nein	Nein	Nein
6-EICHENWEG 5	259/4	S	1.OG	2	WA	58,0	60,3	2,3	1	Nein	Nein	Nein	Nein	Nein
6-EICHENWEG 5	259/4	S	2.OG	2	WA	58,0	60,7	2,7	1	Nein	Nein	Nein	Nein	Nein
6-EICHENWEG 5	259/4	SO	EG	3	WA	58,0	58,8	0,8	1	Nein	Nein	Nein	Nein	Nein
6-EICHENWEG 5	259/4	SO	1.OG	3	WA	58,0	60,3	2,3	1	Nein	Nein	Nein	Nein	Nein
6-EICHENWEG 5	259/4	SO	2.OG	3	WA	58,0	60,6	2,6	1	Nein	Nein	Nein	Nein	Nein
12-TANNENWEG 2	279/9	SW	EG	1	WA	55,0	53,0	0,0		Nein	Nein	Nein	Nein	Nein
12-TANNENWEG 2	279/9	SW	1.OG	1	WA	55,0	53,9	0,0		Nein	Nein	Nein	Nein	Nein
12-TANNENWEG 2	279/9	S	EG	2	WA	55,0	55,9	0,9	1	Nein	Nein	Nein	Nein	Nein
12-TANNENWEG 2	279/9	S	1.OG	2	WA	55,0	57,0	2,0	1	Nein	Nein	Nein	Nein	Nein
12-TANNENWEG 2	279/9	SO	EG	3	WA	55,0	55,4	0,4	1	Nein	Nein	Nein	Nein	Nein
12-TANNENWEG 2	279/9	SO	1.OG	3	WA	55,0	56,6	1,6	1	Nein	Nein	Nein	Nein	Nein
13-EICHENWEG 6	253/7	SO	1.OG	3	WA	55,0	55,1	0,1	1	Nein	Nein	Nein	Nein	Nein
13-EICHENWEG 6	253/7	SO	1.OG	3	WA	55,0	56,3	1,3	1	Nein	Nein	Nein	Nein	Nein
13-EICHENWEG 6	253/7	SO	1.OG	3	WA	55,0	49,4	0,0		Nein	Nein	Nein	Nein	Nein
13-EICHENWEG 6	253/7	SO	1.OG	3	WA	55,0	50,4	0,0		Nein	Nein	Nein	Nein	Nein
7-EICHENWEG 1	258	SO	EG	1	WA	58,0	58,5	0,5	1	Nein	Nein	Nein	Nein	Nein
7-EICHENWEG 1	258	SO	1.OG	1	WA	58,0	60,3	2,3	1	Nein	Nein	Nein	Nein	Nein
7-EICHENWEG 1	258	SO	2.OG	1	WA	58,0	60,8	2,8	1	Nein	Nein	Nein	Nein	Nein
7-EICHENWEG 1	258	SO	EG	2	WA	58,0	55,7	0,0		Nein	Nein	Nein	Nein	Nein
7-EICHENWEG 1	258	SO	1.OG	2	WA	58,0	56,4	0,0		Nein	Nein	Nein	Nein	Nein
7-EICHENWEG 1	258	SO	2.OG	2	WA	58,0	56,9	0,0		Nein	Nein	Nein	Nein	Nein
9-EICHENWEG 4	281/1	S	EG	1	WA	55,0	51,0	0,0		Nein	Nein	Nein	Nein	Nein
9-EICHENWEG 4	281/1	S	1.OG	1	WA	55,0	52,3	0,0		Nein	Nein	Nein	Nein	Nein
9-EICHENWEG 4	281/1	SO	EG	2	WA	55,0	49,8	0,0		Nein	Nein	Nein	Nein	Nein
9-EICHENWEG 4	281/1	SO	1.OG	2	WA	55,0	51,4	0,0		Nein	Nein	Nein	Nein	Nein
10-EICHENWEG 2	281	SW	EG	1	WA	55,0	50,6	0,0		Nein	Nein	Nein	Nein	Nein
10-EICHENWEG 2	281	SW	1.OG	1	WA	55,0	52,5	0,0		Nein	Nein	Nein	Nein	Nein
10-EICHENWEG 2	281	S	EG	2	WA	55,0	48,2	0,0		Nein	Nein	Nein	Nein	Nein
10-EICHENWEG 2	281	S	1.OG	2	WA	55,0	51,2	0,0		Nein	Nein	Nein	Nein	Nein
10-EICHENWEG 2	281	SO	EG	3	WA	55,0	43,0	0,0		Nein	Nein	Nein	Nein	Nein

Bauphase 3-7

Berechnungspunkt						Immi	Beurteilungspegel	Richtwertüberschreitung	Überschreitungsdauer	Passiver Schallschutz > 62 dB(A) und > 8 Wo Wohnräume: WO, WR, KH	Passiver Schallschutz > 67 dB(A) und > 8 Wo Wohnräume: MI	Passiver Schallschutz > 67 dB(A) und > 4 Wo Wohnräume: WO, WR, KH	Passiver Schallschutz > 72 dB(A) und > 4 Wo Wohnräume: MI	Passiver Schallschutz > 75 dB(A) und > 2 Wo Wohnräume: WA, WR, KH, MI
Bezeichnung						Richtwert	tags	tags	Wochen	tags	tags	tags	tags	tags
Anschrift	Flurst	Ausrichtung	Stockwerk	Fassadennummer	Nutzung	Tag	dB(A)	dB(A)						
10-EICHENWEG 2	281	SO	1.OG	3	WA	55,0	44,1	0,0		Nein	Nein	Nein	Nein	Nein
11-NABBURGERSTR 21	253/10	SW	EG	1	MI	60,0	54,4	0,0		Nein	Nein	Nein	Nein	Nein
11-NABBURGERSTR 21	253/10	S	EG	2	MI	60,0	54,6	0,0		Nein	Nein	Nein	Nein	Nein
11-NABBURGERSTR 21	253/10	S	1.OG	2	MI	60,0	55,7	0,0		Nein	Nein	Nein	Nein	Nein
11-NABBURGERSTR 21	253/10	SO	EG	3	MI	60,0	44,2	0,0		Nein	Nein	Nein	Nein	Nein
11-NABBURGERSTR 21	253/10	SO	1.OG	3	MI	60,0	45,4	0,0		Nein	Nein	Nein	Nein	Nein
8-AM WIESENGRUND 3	253/7	SW	EG	1	MI	63,0	58,5	0,0		Nein	Nein	Nein	Nein	Nein
8-AM WIESENGRUND 3	253/7	S	EG	2	MI	63,0	56,3	0,0		Nein	Nein	Nein	Nein	Nein
8-AM WIESENGRUND 3	253/7	S	1.OG	2	MI	63,0	57,5	0,0		Nein	Nein	Nein	Nein	Nein
8-AM WIESENGRUND 3	253/7	SO	EG	3	MI	63,0	40,8	0,0		Nein	Nein	Nein	Nein	Nein
8-AM WIESENGRUND 3	253/7	SO	1.OG	3	MI	63,0	45,5	0,0		Nein	Nein	Nein	Nein	Nein

Bauphase 3 -7

Teunz

WA

N

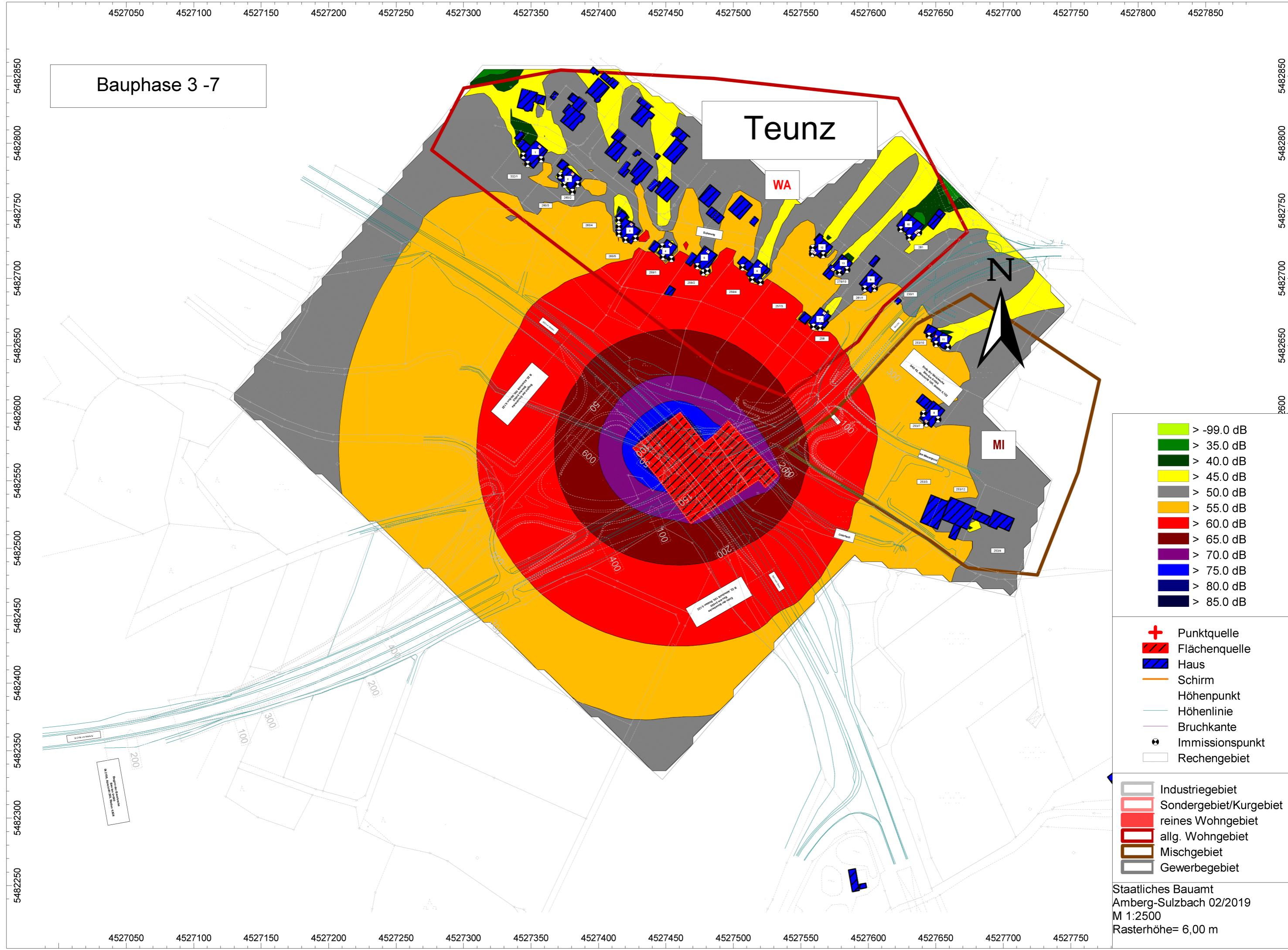
MI

- > -99.0 dB
- > 35.0 dB
- > 40.0 dB
- > 45.0 dB
- > 50.0 dB
- > 55.0 dB
- > 60.0 dB
- > 65.0 dB
- > 70.0 dB
- > 75.0 dB
- > 80.0 dB
- > 85.0 dB

- + Punktquelle
- Flächenquelle
- Haus
- Schirm
- Höhenpunkt
- Höhenlinie
- Bruchkante
- Immissionspunkt
- Rechengebiet

- Industriegebiet
- Sondergebiet/Kurgebiet
- reines Wohngebiet
- allg. Wohngebiet
- Mischgebiet
- Gewerbegebiet

Staatliches Bauamt
Amberg-Weizsach 02/2019
M 1:2500
Rasterhöhe= 6,00 m



Bauphase 4a

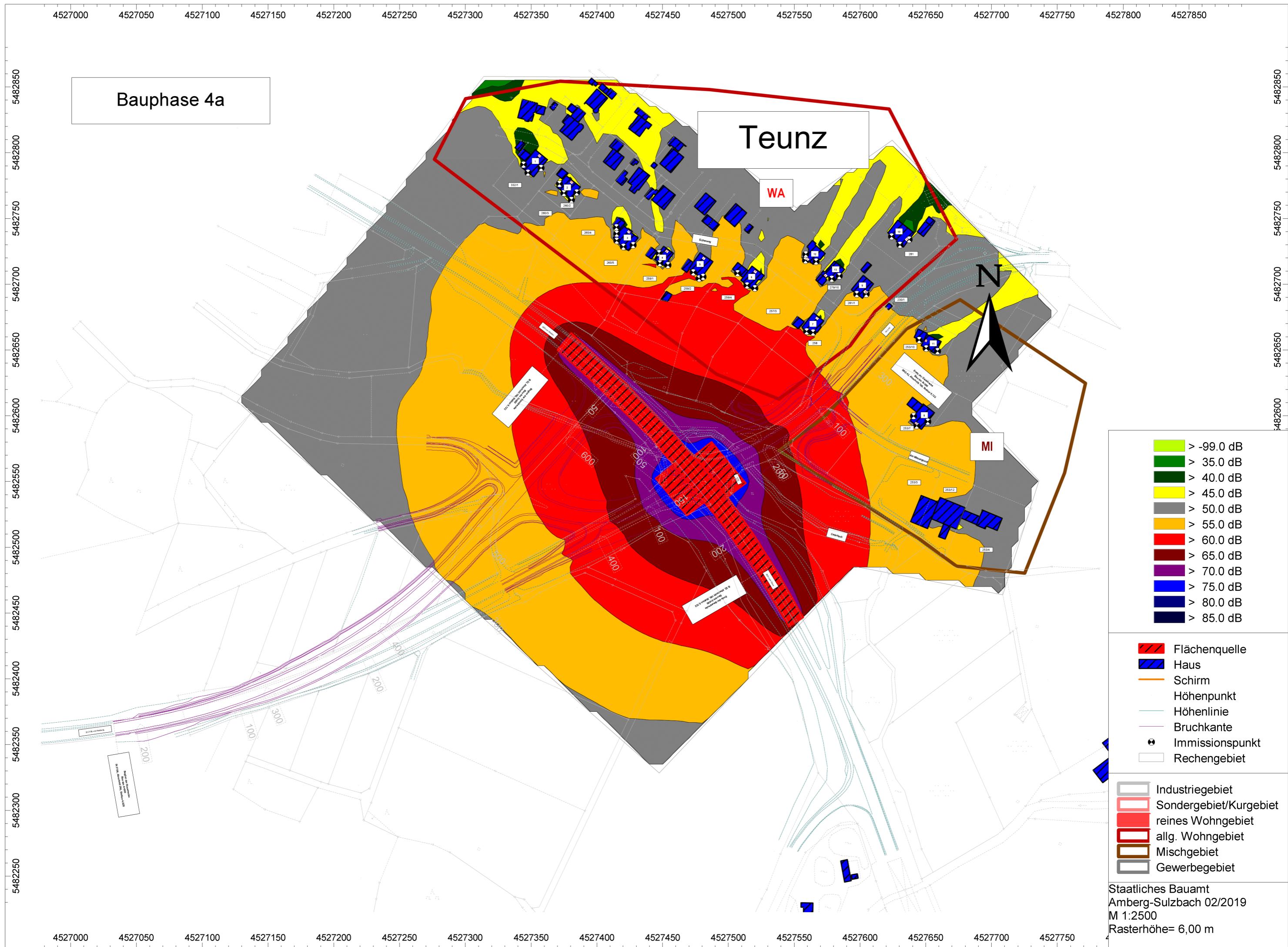
Berechnungspunkt						Immi	Beurteilungspegel	Richtwertüberschreitung	Überschreitungsdauer	Passiver Schallschutz > 62 dB(A) und > 8 Wo Wohnräume: WO, WR, KH	Passiver Schallschutz > 67 dB(A) und > 8 Wo Wohnräume: MI	Passiver Schallschutz > 67 dB(A) und > 4 Wo Wohnräume: WO, WR, KH	Passiver Schallschutz > 72 dB(A) und > 4 Wo Wohnräume: MI	Passiver Schallschutz > 75 dB(A) und > 2 Wo Wohnräume: WA, WR, KH, MI
Bezeichnung						Richtwert	tags	tags	Wochen	tags	tags	tags	tags	tags
Anschrift	Flurst	Ausrichtung	Stockwerk	Fassadennummer	Nutzung	Tag	dB(A)	dB(A)						
1-EICHENWEG 17	332/1	NW	EG	1	WA	58,0	38,9	0,0		Nein	Nein	Nein	Nein	Nein
1-EICHENWEG 17	332/1	NW	1.OG	1	WA	58,0	39,3	0,0		Nein	Nein	Nein	Nein	Nein
1-EICHENWEG 17	332/1	SW	EG	2	WA	58,0	52,2	0,0		Nein	Nein	Nein	Nein	Nein
1-EICHENWEG 17	332/1	SW	1.OG	2	WA	58,0	53,0	0,0		Nein	Nein	Nein	Nein	Nein
1-EICHENWEG 17	332/1	SW	2.OG	2	WA	58,0	53,6	0,0		Nein	Nein	Nein	Nein	Nein
1-EICHENWEG 17	332/1	SO	EG	3	WA	58,0	51,9	0,0		Nein	Nein	Nein	Nein	Nein
1-EICHENWEG 17	332/1	SO	1.OG	3	WA	58,0	52,5	0,0		Nein	Nein	Nein	Nein	Nein
2-EICHENWEG 15	260/2	NW	EG	1	WA	58,0	47,0	0,0		Nein	Nein	Nein	Nein	Nein
2-EICHENWEG 15	260/2	NW	1.OG	1	WA	58,0	47,5	0,0		Nein	Nein	Nein	Nein	Nein
2-EICHENWEG 15	260/2	NW	2.OG	1	WA	58,0	49,0	0,0		Nein	Nein	Nein	Nein	Nein
2-EICHENWEG 15	260/2	SW	EG	2	WA	58,0	52,9	0,0		Nein	Nein	Nein	Nein	Nein
2-EICHENWEG 15	260/2	SW	1.OG	2	WA	58,0	53,8	0,0		Nein	Nein	Nein	Nein	Nein
2-EICHENWEG 15	260/2	SW	2.OG	2	WA	58,0	54,6	0,0		Nein	Nein	Nein	Nein	Nein
2-EICHENWEG 15	260/2	S	EG	3	WA	58,0	53,3	0,0		Nein	Nein	Nein	Nein	Nein
2-EICHENWEG 15	260/2	S	1.OG	3	WA	58,0	54,2	0,0		Nein	Nein	Nein	Nein	Nein
2-EICHENWEG 15	260/2	S	2.OG	3	WA	58,0	55,0	0,0		Nein	Nein	Nein	Nein	Nein
2-EICHENWEG 15	260/2	SO	EG	4	WA	58,0	52,7	0,0		Nein	Nein	Nein	Nein	Nein
2-EICHENWEG 15	260/2	SO	1.OG	4	WA	58,0	53,6	0,0		Nein	Nein	Nein	Nein	Nein
2-EICHENWEG 15	260/2	SO	2.OG	4	WA	58,0	54,5	0,0		Nein	Nein	Nein	Nein	Nein
3-EICHENWEG 11	260/5	NW	EG	1 Anbau	WA	58,0	46,5	0,0		Nein	Nein	Nein	Nein	Nein
3-EICHENWEG 11	260/5	NW	1.OG	1 Anbau	WA	58,0	48,0	0,0		Nein	Nein	Nein	Nein	Nein
3-EICHENWEG 11	260/5	NW	EG	2	WA	58,0	44,1	0,0		Nein	Nein	Nein	Nein	Nein
3-EICHENWEG 11	260/5	NW	1.OG	2	WA	58,0	44,4	0,0		Nein	Nein	Nein	Nein	Nein
3-EICHENWEG 11	260/5	NW	2.OG	2	WA	58,0	47,2	0,0		Nein	Nein	Nein	Nein	Nein
3-EICHENWEG 11	260/5	SW	EG	3	WA	58,0	55,1	0,0		Nein	Nein	Nein	Nein	Nein
3-EICHENWEG 11	260/5	SW	1.OG	3	WA	58,0	56,6	0,0		Nein	Nein	Nein	Nein	Nein
3-EICHENWEG 11	260/5	SW	2.OG	3	WA	58,0	57,2	0,0		Nein	Nein	Nein	Nein	Nein
3-EICHENWEG 11	260/5	S	EG	4	WA	58,0	55,7	0,0		Nein	Nein	Nein	Nein	Nein
3-EICHENWEG 11	260/5	S	1.OG	4	WA	58,0	57,0	0,0		Nein	Nein	Nein	Nein	Nein
3-EICHENWEG 11	260/5	S	2.OG	4	WA	58,0	57,5	0,0		Nein	Nein	Nein	Nein	Nein
3-EICHENWEG 11	260/5	SO	EG	5	WA	58,0	55,3	0,0		Nein	Nein	Nein	Nein	Nein
3-EICHENWEG 11	260/5	SO	1.OG	5	WA	58,0	56,9	0,0		Nein	Nein	Nein	Nein	Nein
3-EICHENWEG 11	260/5	SO	2.OG	5	WA	58,0	57,3	0,0		Nein	Nein	Nein	Nein	Nein
4-EICHENWEG 9	259/1	NW	EG	1	WA	58,0	49,5	0,0		Nein	Nein	Nein	Nein	Nein
4-EICHENWEG 9	259/1	NW	1.OG	1	WA	58,0	51,2	0,0		Nein	Nein	Nein	Nein	Nein
4-EICHENWEG 9	259/1	SW	EG	2	WA	58,0	57,0	0,0		Nein	Nein	Nein	Nein	Nein
4-EICHENWEG 9	259/1	SW	1.OG	2	WA	58,0	58,2	0,2	5	Nein	Nein	Nein	Nein	Nein
4-EICHENWEG 9	259/1	SO	EG	3	WA	58,0	57,3	0,0		Nein	Nein	Nein	Nein	Nein

Bauphase 4a

Berechnungspunkt						Immi	Beurteilungspegel	Richtwertüberschreitung	Überschreitungsdauer	Passiver Schallschutz > 62 dB(A) und > 8 Wo Wohnräume: WO, WR, KH	Passiver Schallschutz > 67 dB(A) und > 8 Wo Wohnräume: MI	Passiver Schallschutz > 67 dB(A) und > 4 Wo Wohnräume: WO, WR, KH	Passiver Schallschutz > 72 dB(A) und > 4 Wo Wohnräume: MI	Passiver Schallschutz > 75 dB(A) und > 2 Wo Wohnräume: WA, WR, KH, MI
Bezeichnung						Richtwert	tags	tags	Wochen	tags	tags	tags	tags	tags
Anschrift	Flurst	Ausrichtung	Stockwerk	Fassadennummer	Nutzung	Tag	dB(A)	dB(A)						
4-EICHENWEG 9	259/1	SO	1.OG	3	WA	58,0	58,1	0,1	5	Nein	Nein	Nein	Nein	Nein
5-EICHENWEG 7	259/2	SW	EG	1	WA	58,0	58,0	0,0		Nein	Nein	Nein	Nein	Nein
5-EICHENWEG 7	259/2	SW	1.OG	1	WA	58,0	58,3	0,3	5	Nein	Nein	Nein	Nein	Nein
5-EICHENWEG 7	259/2	S	EG	2	WA	58,0	58,4	0,4	5	Nein	Nein	Nein	Nein	Nein
5-EICHENWEG 7	259/2	S	1.OG	2	WA	58,0	58,7	0,7	5	Nein	Nein	Nein	Nein	Nein
5-EICHENWEG 7	259/2	SO	EG	3	WA	58,0	58,2	0,2	5	Nein	Nein	Nein	Nein	Nein
5-EICHENWEG 7	259/2	SO	1.OG	3	WA	58,0	58,6	0,6	5	Nein	Nein	Nein	Nein	Nein
6-EICHENWEG 5	259/4	SW	1.OG	1 Anbau	WA	58,0	57,6	0,0		Nein	Nein	Nein	Nein	Nein
6-EICHENWEG 5	259/4	S	EG	2	WA	58,0	57,4	0,0		Nein	Nein	Nein	Nein	Nein
6-EICHENWEG 5	259/4	S	1.OG	2	WA	58,0	58,2	0,2	5	Nein	Nein	Nein	Nein	Nein
6-EICHENWEG 5	259/4	S	2.OG	2	WA	58,0	58,4	0,4	5	Nein	Nein	Nein	Nein	Nein
6-EICHENWEG 5	259/4	SO	EG	3	WA	58,0	57,3	0,0		Nein	Nein	Nein	Nein	Nein
6-EICHENWEG 5	259/4	SO	1.OG	3	WA	58,0	58,0	0,0		Nein	Nein	Nein	Nein	Nein
6-EICHENWEG 5	259/4	SO	2.OG	3	WA	58,0	58,1	0,1	5	Nein	Nein	Nein	Nein	Nein
12-TANNENWEG 2	279/9	SW	EG	1	WA	55,0	49,8	0,0		Nein	Nein	Nein	Nein	Nein
12-TANNENWEG 2	279/9	SW	1.OG	1	WA	55,0	50,6	0,0		Nein	Nein	Nein	Nein	Nein
12-TANNENWEG 2	279/9	S	EG	2	WA	55,0	55,3	0,3	5	Nein	Nein	Nein	Nein	Nein
12-TANNENWEG 2	279/9	S	1.OG	2	WA	55,0	56,0	1,0	5	Nein	Nein	Nein	Nein	Nein
12-TANNENWEG 2	279/9	SO	EG	3	WA	55,0	54,9	0,0		Nein	Nein	Nein	Nein	Nein
12-TANNENWEG 2	279/9	SO	1.OG	3	WA	55,0	55,6	0,6	5	Nein	Nein	Nein	Nein	Nein
13-EICHENWEG 6	253/7	SO	1.OG	3	WA	55,0	52,9	0,0		Nein	Nein	Nein	Nein	Nein
13-EICHENWEG 6	253/7	SO	1.OG	3	WA	55,0	54,8	0,0		Nein	Nein	Nein	Nein	Nein
13-EICHENWEG 6	253/7	SO	1.OG	3	WA	55,0	51,9	0,0		Nein	Nein	Nein	Nein	Nein
13-EICHENWEG 6	253/7	SO	1.OG	3	WA	55,0	53,3	0,0		Nein	Nein	Nein	Nein	Nein
7-EICHENWEG 1	258	SO	EG	1	WA	58,0	57,8	0,0		Nein	Nein	Nein	Nein	Nein
7-EICHENWEG 1	258	SO	1.OG	1	WA	58,0	58,8	0,8	5	Nein	Nein	Nein	Nein	Nein
7-EICHENWEG 1	258	SO	2.OG	1	WA	58,0	59,0	1,0	5	Nein	Nein	Nein	Nein	Nein
7-EICHENWEG 1	258	SO	EG	2	WA	58,0	58,1	0,1	5	Nein	Nein	Nein	Nein	Nein
7-EICHENWEG 1	258	SO	1.OG	2	WA	58,0	58,6	0,6	5	Nein	Nein	Nein	Nein	Nein
7-EICHENWEG 1	258	SO	2.OG	2	WA	58,0	58,8	0,8	5	Nein	Nein	Nein	Nein	Nein
9-EICHENWEG 4	281/1	S	EG	1	WA	55,0	54,5	0,0		Nein	Nein	Nein	Nein	Nein
9-EICHENWEG 4	281/1	S	1.OG	1	WA	55,0	55,5	0,5	5	Nein	Nein	Nein	Nein	Nein
9-EICHENWEG 4	281/1	SO	EG	2	WA	55,0	52,3	0,0		Nein	Nein	Nein	Nein	Nein
9-EICHENWEG 4	281/1	SO	1.OG	2	WA	55,0	53,5	0,0		Nein	Nein	Nein	Nein	Nein
10-EICHENWEG 2	281	SW	EG	1	WA	55,0	50,4	0,0		Nein	Nein	Nein	Nein	Nein
10-EICHENWEG 2	281	SW	1.OG	1	WA	55,0	52,0	0,0		Nein	Nein	Nein	Nein	Nein
10-EICHENWEG 2	281	S	EG	2	WA	55,0	50,4	0,0		Nein	Nein	Nein	Nein	Nein
10-EICHENWEG 2	281	S	1.OG	2	WA	55,0	52,2	0,0		Nein	Nein	Nein	Nein	Nein
10-EICHENWEG 2	281	SO	EG	3	WA	55	48,4	0,0		Nein	Nein	Nein	Nein	Nein

Bauphase 4a

Berechnungspunkt						Immi	Beurteilungspegel	Richtwertüberschreitung	Überschreitungsdauer	Passiver Schallschutz > 62 dB(A) und > 8 Wo Wohnräume: WO, WR, KH	Passiver Schallschutz > 67 dB(A) und > 8 Wo Wohnräume: MI	Passiver Schallschutz > 67 dB(A) und > 4 Wo Wohnräume: WO, WR, KH	Passiver Schallschutz > 72 dB(A) und > 4 Wo Wohnräume: MI	Passiver Schallschutz > 75 dB(A) und > 2 Wo Wohnräume: WA, WR, KH, MI
Bezeichnung						Richtwert	tags	tags	Wochen	tags	tags	tags	tags	tags
Anschrift	Flurst	Ausrichtung	Stockwerk	Fassadennummer	Nutzung	Tag	dB(A)	dB(A)						
10-EICHENWEG 2	281	SO	1.OG	3	WA	55,0	48,9	0,0		Nein	Nein	Nein	Nein	Nein
11-NABBURGERSTR 21	253/10	SW	EG	1	MI	60,0	54,4	0,0		Nein	Nein	Nein	Nein	Nein
11-NABBURGERSTR 21	253/10	S	EG	2	MI	60,0	55,1	0,0		Nein	Nein	Nein	Nein	Nein
11-NABBURGERSTR 21	253/10	S	1.OG	2	MI	60,0	55,8	0,0		Nein	Nein	Nein	Nein	Nein
11-NABBURGERSTR 21	253/10	SO	EG	3	MI	60,0	45,6	0,0		Nein	Nein	Nein	Nein	Nein
11-NABBURGERSTR 21	253/10	SO	1.OG	3	MI	60,0	46,7	0,0		Nein	Nein	Nein	Nein	Nein
8-AM WIESENGRUND 3	253/7	SW	EG	1	MI	63,0	58,5	0,0		Nein	Nein	Nein	Nein	Nein
8-AM WIESENGRUND 3	253/7	S	EG	2	MI	63,0	56,3	0,0		Nein	Nein	Nein	Nein	Nein
8-AM WIESENGRUND 3	253/7	S	1.OG	2	MI	63,0	57,1	0,0		Nein	Nein	Nein	Nein	Nein
8-AM WIESENGRUND 3	253/7	SO	EG	3	MI	63,0	45,1	0,0		Nein	Nein	Nein	Nein	Nein
8-AM WIESENGRUND 3	253/7	SO	1.OG	3	MI	63,0	47,9	0,0		Nein	Nein	Nein	Nein	Nein



Bauphase 4a

Teunz

WA



MI

- > -99.0 dB
 - > 35.0 dB
 - > 40.0 dB
 - > 45.0 dB
 - > 50.0 dB
 - > 55.0 dB
 - > 60.0 dB
 - > 65.0 dB
 - > 70.0 dB
 - > 75.0 dB
 - > 80.0 dB
 - > 85.0 dB
- Flächenquelle
 - Haus
 - Schirm
 - Höhenpunkt
 - Höhenlinie
 - Bruchkante
 - * Immissionspunkt
 - Rechengebiet
- Industriegebiet
 - Sondergebiet/Kurgebiet
 - reines Wohngebiet
 - allg. Wohngebiet
 - Mischgebiet
 - Gewerbegebiet

Staatliches Bauamt
 Amberg-Weilburg 02/2019
 M 1:2500
 Rasterhöhe= 6,00 m

Bauphase 4b-3

Berechnungspunkt						Immi	Beurteilungspegel	Richtwertüberschreitung	Überschreitungsdauer	Passiver Schallschutz > 62 dB(A) und > 8 Wo Wohnräume: WO, WR, KH	Passiver Schallschutz > 67 dB(A) und > 8 Wo Wohnräume: MI	Passiver Schallschutz > 67 dB(A) und > 4 Wo Wohnräume: WO, WR, KH	Passiver Schallschutz > 72 dB(A) und > 4 Wo Wohnräume: MI	Passiver Schallschutz > 75 dB(A) und > 2 Wo Wohnräume: WA, WR, KH, MI
Bezeichnung						Richtwert	tags	tags	Tage	tags	tags	tags	tags	tags
Anschrift	Flurst	Ausrichtung	Stockwerk	Fassadennummer	Nutzung	Tag	dB(A)	dB(A)						
1-EICHENWEG 17	332/1	NW	EG	1	WA	58,0	26,2	0,0		Nein	Nein	Nein	Nein	Nein
1-EICHENWEG 17	332/1	NW	1.OG	1	WA	58,0	26,3	0,0		Nein	Nein	Nein	Nein	Nein
1-EICHENWEG 17	332/1	SW	EG	2	WA	58,0	31,9	0,0		Nein	Nein	Nein	Nein	Nein
1-EICHENWEG 17	332/1	SW	1.OG	2	WA	58,0	32,1	0,0		Nein	Nein	Nein	Nein	Nein
1-EICHENWEG 17	332/1	SW	2.OG	2	WA	58,0	33,3	0,0		Nein	Nein	Nein	Nein	Nein
1-EICHENWEG 17	332/1	SO	EG	3	WA	58,0	30,6	0,0		Nein	Nein	Nein	Nein	Nein
1-EICHENWEG 17	332/1	SO	1.OG	3	WA	58,0	32,8	0,0		Nein	Nein	Nein	Nein	Nein
2-EICHENWEG 15	260/2	NW	EG	1	WA	58,0	30,7	0,0		Nein	Nein	Nein	Nein	Nein
2-EICHENWEG 15	260/2	NW	1.OG	1	WA	58,0	32,0	0,0		Nein	Nein	Nein	Nein	Nein
2-EICHENWEG 15	260/2	NW	2.OG	1	WA	58,0	34,6	0,0		Nein	Nein	Nein	Nein	Nein
2-EICHENWEG 15	260/2	SW	EG	2	WA	58,0	30,7	0,0		Nein	Nein	Nein	Nein	Nein
2-EICHENWEG 15	260/2	SW	1.OG	2	WA	58,0	31,0	0,0		Nein	Nein	Nein	Nein	Nein
2-EICHENWEG 15	260/2	SW	2.OG	2	WA	58,0	34,6	0,0		Nein	Nein	Nein	Nein	Nein
2-EICHENWEG 15	260/2	S	EG	3	WA	58,0	34,7	0,0		Nein	Nein	Nein	Nein	Nein
2-EICHENWEG 15	260/2	S	1.OG	3	WA	58,0	36,7	0,0		Nein	Nein	Nein	Nein	Nein
2-EICHENWEG 15	260/2	S	2.OG	3	WA	58,0	39,6	0,0		Nein	Nein	Nein	Nein	Nein
2-EICHENWEG 15	260/2	SO	EG	4	WA	58,0	34,0	0,0		Nein	Nein	Nein	Nein	Nein
2-EICHENWEG 15	260/2	SO	1.OG	4	WA	58,0	36,3	0,0		Nein	Nein	Nein	Nein	Nein
2-EICHENWEG 15	260/2	SO	2.OG	4	WA	58,0	38,3	0,0		Nein	Nein	Nein	Nein	Nein
3-EICHENWEG 11	260/5	NW	EG	1 Anbau	WA	58,0	28,7	0,0		Nein	Nein	Nein	Nein	Nein
3-EICHENWEG 11	260/5	NW	1.OG	1 Anbau	WA	58,0	30,4	0,0		Nein	Nein	Nein	Nein	Nein
3-EICHENWEG 11	260/5	NW	EG	2	WA	58,0	28,9	0,0		Nein	Nein	Nein	Nein	Nein
3-EICHENWEG 11	260/5	NW	1.OG	2	WA	58,0	34,1	0,0		Nein	Nein	Nein	Nein	Nein
3-EICHENWEG 11	260/5	NW	2.OG	2	WA	58,0	36,9	0,0		Nein	Nein	Nein	Nein	Nein
3-EICHENWEG 11	260/5	SW	EG	3	WA	58,0	36,8	0,0		Nein	Nein	Nein	Nein	Nein
3-EICHENWEG 11	260/5	SW	1.OG	3	WA	58,0	37,3	0,0		Nein	Nein	Nein	Nein	Nein
3-EICHENWEG 11	260/5	SW	2.OG	3	WA	58,0	41,0	0,0		Nein	Nein	Nein	Nein	Nein
3-EICHENWEG 11	260/5	S	EG	4	WA	58,0	43,6	0,0		Nein	Nein	Nein	Nein	Nein
3-EICHENWEG 11	260/5	S	1.OG	4	WA	58,0	43,9	0,0		Nein	Nein	Nein	Nein	Nein
3-EICHENWEG 11	260/5	S	2.OG	4	WA	58,0	45,7	0,0		Nein	Nein	Nein	Nein	Nein
3-EICHENWEG 11	260/5	SO	EG	5	WA	58,0	41,4	0,0		Nein	Nein	Nein	Nein	Nein
3-EICHENWEG 11	260/5	SO	1.OG	5	WA	58,0	43,3	0,0		Nein	Nein	Nein	Nein	Nein
3-EICHENWEG 11	260/5	SO	2.OG	5	WA	58,0	45,2	0,0		Nein	Nein	Nein	Nein	Nein
4-EICHENWEG 9	259/1	NW	EG	1	WA	58,0	31,5	0,0		Nein	Nein	Nein	Nein	Nein
4-EICHENWEG 9	259/1	NW	1.OG	1	WA	58,0	31,3	0,0		Nein	Nein	Nein	Nein	Nein
4-EICHENWEG 9	259/1	SW	EG	2	WA	58,0	49,1	0,0		Nein	Nein	Nein	Nein	Nein
4-EICHENWEG 9	259/1	SW	1.OG	2	WA	58,0	48,3	0,0		Nein	Nein	Nein	Nein	Nein
4-EICHENWEG 9	259/1	SO	EG	3	WA	58,0	51,3	0,0		Nein	Nein	Nein	Nein	Nein

Bauphase 4b-3

Berechnungspunkt						Immi	Beurteilungspegel	Richtwertüberschreitung	Überschreitungsdauer	Passiver Schallschutz > 62 dB(A) und > 8 Wo Wohnräume: WO, WR, KH	Passiver Schallschutz > 67 dB(A) und > 8 Wo Wohnräume: MI	Passiver Schallschutz > 67 dB(A) und > 4 Wo Wohnräume: WO, WR, KH	Passiver Schallschutz > 72 dB(A) und > 4 Wo Wohnräume: MI	Passiver Schallschutz > 75 dB(A) und > 2 Wo Wohnräume: WA, WR, KH, MI
Bezeichnung						Richtwert	tags	tags	Wochen	tags	tags	tags	tags	tags
Anschrift	Flurst	Ausrichtung	Stockwerk	Fassadennummer	Nutzung	Tag	dB(A)	dB(A)						
4-EICHENWEG 9	259/1	SO	1.OG	3	WA	58,0	51,5	0,0			Nein	Nein	Nein	Nein
5-EICHENWEG 7	259/2	SW	EG	1	WA	58,0	43,1	0,0			Nein	Nein	Nein	Nein
5-EICHENWEG 7	259/2	SW	1.OG	1	WA	58,0	49,3	0,0			Nein	Nein	Nein	Nein
5-EICHENWEG 7	259/2	S	EG	2	WA	58,0	50,8	0,0			Nein	Nein	Nein	Nein
5-EICHENWEG 7	259/2	S	1.OG	2	WA	58,0	52,7	0,0			Nein	Nein	Nein	Nein
5-EICHENWEG 7	259/2	SO	EG	3	WA	58,0	52,7	0,0			Nein	Nein	Nein	Nein
5-EICHENWEG 7	259/2	SO	1.OG	3	WA	58,0	52,9	0,0			Nein	Nein	Nein	Nein
6-EICHENWEG 5	259/4	SW	1.OG	1 Anbau	WA	58,0	43,2	0,0			Nein	Nein	Nein	Nein
6-EICHENWEG 5	259/4	S	EG	2	WA	58,0	51,8	0,0			Nein	Nein	Nein	Nein
6-EICHENWEG 5	259/4	S	1.OG	2	WA	58,0	53,2	0,0			Nein	Nein	Nein	Nein
6-EICHENWEG 5	259/4	S	2.OG	2	WA	58,0	53,8	0,0			Nein	Nein	Nein	Nein
6-EICHENWEG 5	259/4	SO	EG	3	WA	58,0	51,8	0,0			Nein	Nein	Nein	Nein
6-EICHENWEG 5	259/4	SO	1.OG	3	WA	58,0	53,1	0,0			Nein	Nein	Nein	Nein
6-EICHENWEG 5	259/4	SO	2.OG	3	WA	58,0	53,6	0,0			Nein	Nein	Nein	Nein
12-TANNENWEG 2	279/9	SW	EG	1	WA	55,0	38,3	0,0			Nein	Nein	Nein	Nein
12-TANNENWEG 2	279/9	SW	1.OG	1	WA	55,0	41,7	0,0			Nein	Nein	Nein	Nein
12-TANNENWEG 2	279/9	S	EG	2	WA	55,0	55,5	0,5	2		Nein	Nein	Nein	Nein
12-TANNENWEG 2	279/9	S	1.OG	2	WA	55,0	56,4	1,4	2		Nein	Nein	Nein	Nein
12-TANNENWEG 2	279/9	SO	EG	3	WA	55,0	50,2	0,0			Nein	Nein	Nein	Nein
12-TANNENWEG 2	279/9	SO	1.OG	3	WA	55,0	55,6	0,6	2		Nein	Nein	Nein	Nein
13-EICHENWEG 6	253/7	SO	1.OG	3	WA	55,0	58,1	3,1	2		Nein	Nein	Nein	Nein
13-EICHENWEG 6	253/7	SO	1.OG	3	WA	55,0	58,7	3,7	2		Nein	Nein	Nein	Nein
13-EICHENWEG 6	253/7	SO	1.OG	3	WA	55,0	58,0	3,0	2		Nein	Nein	Nein	Nein
13-EICHENWEG 6	253/7	SO	1.OG	3	WA	55,0	58,7	3,7	2		Nein	Nein	Nein	Nein
7-EICHENWEG 1	258	SO	EG	1	WA	58,0	59,0	1,0	2		Nein	Nein	Nein	Nein
7-EICHENWEG 1	258	SO	1.OG	1	WA	58,0	59,3	1,3	2		Nein	Nein	Nein	Nein
7-EICHENWEG 1	258	SO	2.OG	1	WA	58,0	59,3	1,3	2		Nein	Nein	Nein	Nein
7-EICHENWEG 1	258	SO	EG	2	WA	58,0	61,6	3,6	2		Nein	Nein	Nein	Nein
7-EICHENWEG 1	258	SO	1.OG	2	WA	58,0	62,0	4,0	2		Nein	Nein	Nein	Nein
7-EICHENWEG 1	258	SO	2.OG	2	WA	58,0	61,9	3,9	2		Nein	Nein	Nein	Nein
9-EICHENWEG 4	281/1	S	EG	1	WA	55,0	59,7	4,7	2		Nein	Nein	Nein	Nein
9-EICHENWEG 4	281/1	S	1.OG	1	WA	55,0	60,8	5,8	2		Nein	Nein	Nein	Nein
9-EICHENWEG 4	281/1	SO	EG	2	WA	55,0	60,1	5,1	2		Nein	Nein	Nein	Nein
9-EICHENWEG 4	281/1	SO	1.OG	2	WA	55,0	60,9	5,9	2		Nein	Nein	Nein	Nein
10-EICHENWEG 2	281	SW	EG	1	WA	55,0	55,0	0,0			Nein	Nein	Nein	Nein
10-EICHENWEG 2	281	SW	1.OG	1	WA	55,0	55,6	0,6	2		Nein	Nein	Nein	Nein
10-EICHENWEG 2	281	S	EG	2	WA	55,0	55,5	0,5	2		Nein	Nein	Nein	Nein
10-EICHENWEG 2	281	S	1.OG	2	WA	55,0	56,0	1,0	2		Nein	Nein	Nein	Nein
10-EICHENWEG 2	281	SO	EG	3	WA	55	55,0	0,0			Nein	Nein	Nein	Nein

Bauphase 4b-3

Berechnungspunkt						Immi	Beurteilungspegel	Richtwertüberschreitung	Überschreitungsdauer	Passiver Schallschutz > 62 dB(A) und > 8 Wo Wohnräume: WO, WR, KH	Passiver Schallschutz > 67 dB(A) und > 8 Wo Wohnräume: MI	Passiver Schallschutz > 67 dB(A) und > 4 Wo Wohnräume: WO, WR, KH	Passiver Schallschutz > 72 dB(A) und > 4 Wo Wohnräume: MI	Passiver Schallschutz > 75 dB(A) und > 2 Wo Wohnräume: WA, WR, KH, MI
Bezeichnung						Richtwert	tags	tags	Wochen	tags	tags	tags	tags	tags
Anschrift	Flurst	Ausrichtung	Stockwerk	Fassadennummer	Nutzung	Tag	dB(A)	dB(A)						
10-EICHENWEG 2	281	SO	1.OG	3	WA	55,0	55,4	0,4	2,0	Nein	Nein	Nein	Nein	Nein
11-NABBURGERSTR 21	253/10	SW	EG	1	MI	60,0	64,0	4,0	2,0	Nein	Nein	Nein	Nein	Nein
11-NABBURGERSTR 21	253/10	S	EG	2	MI	60,0	65,1	5,1	2,0	Nein	Nein	Nein	Nein	Nein
11-NABBURGERSTR 21	253/10	S	1.OG	2	MI	60,0	65,4	5,4	2,0	Nein	Nein	Nein	Nein	Nein
11-NABBURGERSTR 21	253/10	SO	EG	3	MI	60,0	54,6	0,0		Nein	Nein	Nein	Nein	Nein
11-NABBURGERSTR 21	253/10	SO	1.OG	3	MI	60,0	55,1	0,0		Nein	Nein	Nein	Nein	Nein
8-AM WIESENGRUND 3	253/7	SW	EG	1	MI	63,0	68,8	5,8	2,0	Nein	Nein	Nein	Nein	Nein
8-AM WIESENGRUND 3	253/7	S	EG	2	MI	63,0	63,7	0,7	2,0	Nein	Nein	Nein	Nein	Nein
8-AM WIESENGRUND 3	253/7	S	1.OG	2	MI	63,0	64,4	1,4	2,0	Nein	Nein	Nein	Nein	Nein
8-AM WIESENGRUND 3	253/7	SO	EG	3	MI	63,0	45,9	0,0		Nein	Nein	Nein	Nein	Nein
8-AM WIESENGRUND 3	253/7	SO	1.OG	3	MI	63,0	51,5	0,0		Nein	Nein	Nein	Nein	Nein

4527050 4527100 4527150 4527200 4527250 4527300 4527350 4527400 4527450 4527500 4527550 4527600 4527650 4527700 4527750 4527800 4527850

Bauphase 4b-3

Teunz

WA

N

MI

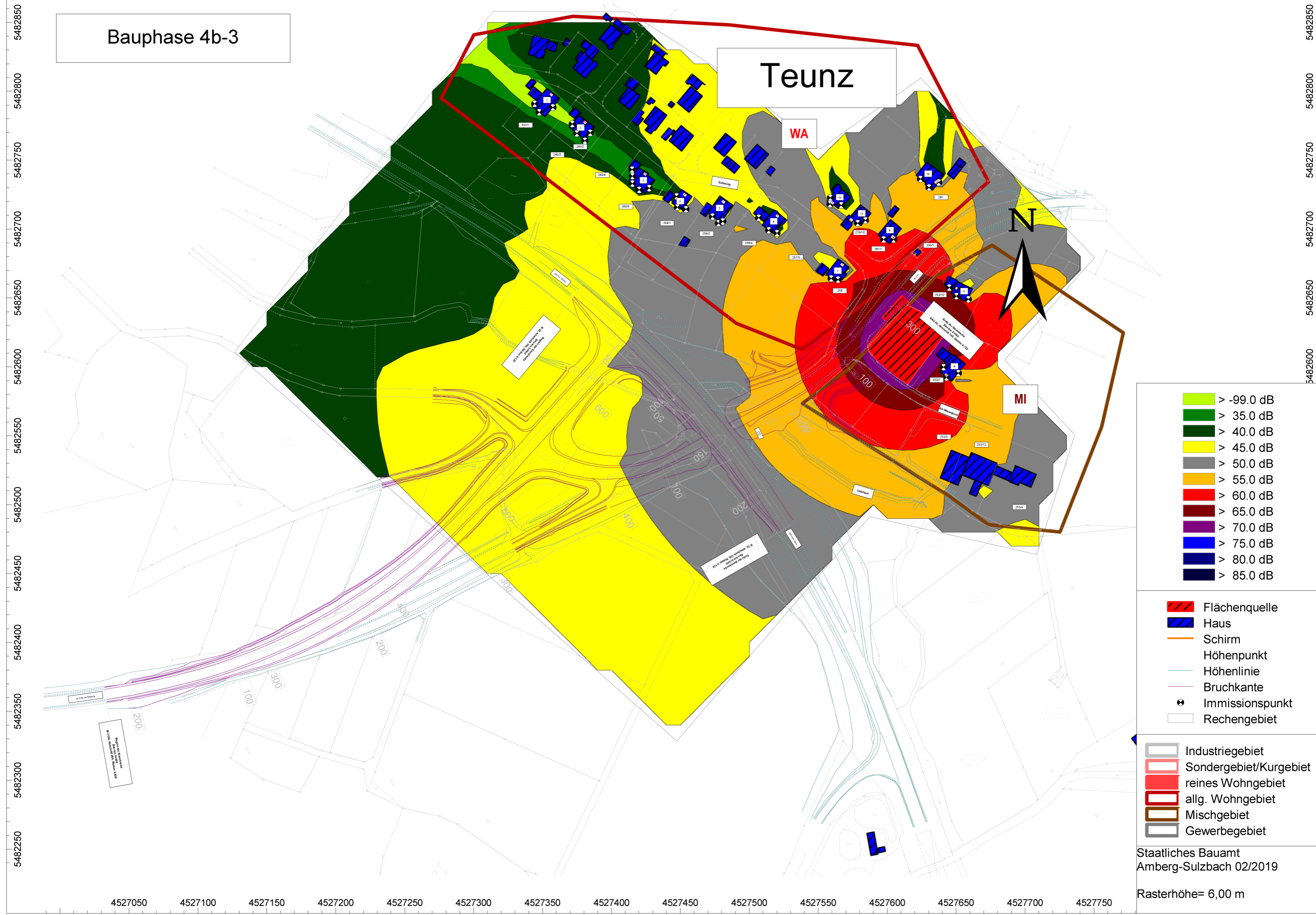
- > -99.0 dB
- > 35.0 dB
- > 40.0 dB
- > 45.0 dB
- > 50.0 dB
- > 55.0 dB
- > 60.0 dB
- > 65.0 dB
- > 70.0 dB
- > 75.0 dB
- > 80.0 dB
- > 85.0 dB

- Flächenquelle
- Haus
- Schirm
- Höhenpunkt
- Höhenlinie
- Bruchkante
- Immissionspunkt
- Rechengebiet

- Industriegebiet
- Sondergebiet/Kurgebiet
- reines Wohngebiet
- allg. Wohngebiet
- Mischgebiet
- Gewerbegebiet

Staatliches Bauamt
Amberg-Sulzbach 02/2019

Rasterhöhe= 6,00 m



4527050 4527100 4527150 4527200 4527250 4527300 4527350 4527400 4527450 4527500 4527550 4527600 4527650 4527700 4527750